

# Aufbauanweisung

(Bitte aufbewahren)

## Tisch 2623



### **Montage - und Pflegehinweise:**

- Stellen Sie sicher, dass alle Teile richtig montiert und fest verschraubt sind, bevor Sie das Produkt benutzen!
- Überprüfen Sie die Verschraubungen in regelmäßigen Abständen und ziehen diese ggf. nach!
- Reinigen Sie die Möbel ausschließlich mit einem weichen feuchten Tuch!  
Verwenden Sie keine Reinigungs- oder Scheuermittel!  
Putzen Sie immer trocken nach!

# Servicecard 2623

Nr.:	Benennung	Menge
1	Tischplatte	1 Stück
2	Fußgestell	2 Stück
3	Schraube Sechskant M8 x 20	8 Stück
4	Unterlegscheibe 8 mm	8 Stück
5	Maulschlüssel 12/13	1 Stück


Teile-Nr.:	Anzahl:

Bitte tragen Sie die benötigte  
Teilenummer sowie die  
entsprechende Menge in die  
nebenstehende Tabelle ein und  
kontaktieren Ihren Möbelhändler.

1



2



**Beschlag:**

3

8 Stück

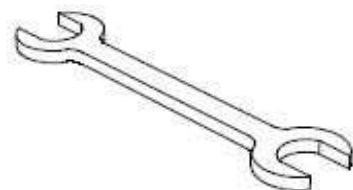


4

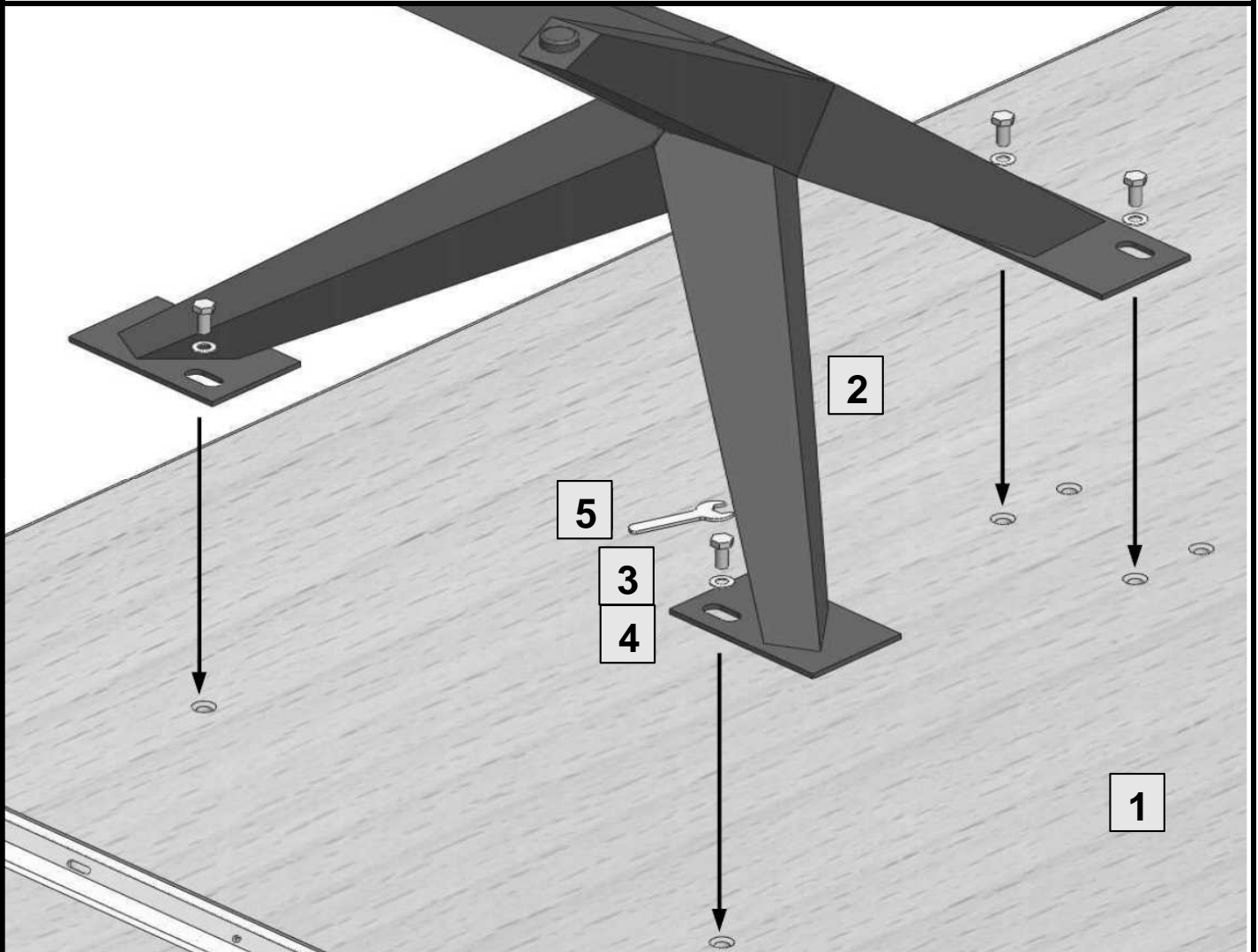
8 Stück



5



# Montage



Bei nicht vorschriftsmäßiger und / oder nicht fachmännischer Montage wird bei Personen- und / oder Sachschäden keinerlei Haftung übernommen.

