

Produktinformationen

JESS



BEZUG/ BEZUGSMATERIALIEN:

Alle Rückenspannteile werden standardmässig im jeweiligen Originalbezug geliefert. Materialbezogene Hinweise bei Stoffen finden Sie in unseren Stoff- und Lederlaschen auf der Rückseite bei den einzelnen Stoffen und Lederqualitäten.

POLSTERUNG:

Die Polsterung wird sich der Körperform anpassen bzw. die Sitzfestigkeit leicht nachlassen. Geringfügige Unterschiede in der Sitzhärte bei Anbaugruppen sind konstruktionsbedingt und daher kein Beanstandungsgrund.

SITZKOMFORT:

<input type="checkbox"/>	<input type="checkbox"/>	<input type="checkbox"/>
		
Standard SOFT Kaltschaum	MITTELFEST Kaltschaum gegen Aufpreis	FEST Kaltschaum gegen Aufpreis

Produktinformationen




JESS

NAHT:

Die Nahtverteilung kann bei Stoff oder Lederverarbeitung unterschiedlich ausfallen. Die Abzeichnung bei Steppmatten und Kissen sind design- und konstruktionsbedingt. Die Verarbeitung von Zier-, Kapp- oder Doppelnähten kann in den Stoff- oder Ledervarianten unterschiedlich ausfallen.

FUSSAUSFÜHRUNG:

Bodenfreiheit 13 cm

<input type="checkbox"/>	<input type="checkbox"/>	<input type="checkbox"/>
		
C 302 (16) Metall glanzverchromt	S 302 (16) Metall schwarz	H 689 (16) Holz Buche oder Eiche gemäss Beiztonkarte

ARMTEIL-/UND LEHNENBESCHLAG:

In Chrom und Schwarz möglich, frei kombinierbar (ein Chromfuss kann auch mit einem schwarzem Armteilbeschlag / Lehnenbeschlag kombiniert werden).

ZUBEHÖR:

separat gemäss Preisliste erhältlich