



KIDSWORLD

Umbaumöglichkeiten 2025 | 26

gültig ab **1. Mai 2025**

Was finden Sie wo?	Seite
Ansprechpartner	2
Fiona	ab 3
Fionn	ab 31
Kira	ab 59
Sten	ab 87
Tiago	ab 135
Tiny House	ab 163
Ylvie	ab 198

**In dieser Liste sind nur die gängigsten Umbaumöglichkeiten aufgeführt.
Fragen Sie unser Team, falls Sie eine andere Umbau-Variante wünschen.**

Kontakt

Vertrieb / Vertriebsinnendienst / Export / Kundendienst

Vertriebsinnendienst:

Frau Loers	Sachbearbeitung	09391/501-245	loers@paidi.de
Frau Rack	Sachbearbeitung	09391/501-146	rack@paidi.de
Frau Schäffer	Sachbearbeitung	09391/501-246	schaeffer@paidi.de

Kundendienst Inland:

Frau Siegler	Kundendienst / Reklamation	09391/501-162	siegler@paidi.de
Frau Fischer	Kundendienst / Reklamation	09391/501-149	fischer@paidi.de
Frau Greß	Kundendienst / Reklamation	09391/501-138	k.gress@paidi.de
Frau Kern	Kundendienst / Reklamation	09391/501-143	kern@paidi.de
Herr Ruckstetter	Kundendienst / Reklamation	09391/501-144	ruckstetter@paidi.de
Frau Weyer	Kundendienst / Reklamation	09391/501-140	weyer@paidi.de

Export:

Herr Yildirim	Head of Sales International	0049 9391/501-161	yildirim@paidi.de
Herr Caliskan	Junior Export Manager	0049 9391/501-170	caliskan@paidi.de
Herr Rummel	Sachbearbeitung	0049 9391/501-264	rummel@paidi.de
Frau Kraus	Sachbearbeitung	0049 9391/501-168	kraus@paidi.de
Herr Riedmann	Sachbearbeitung	0049 9391/501-267	riedmann@paidi.de
Frau Schwab	Sachbearbeitung	0049 9391/501-166	m.schwab@paidi.de

Leitung Vertriebsinnendienst:

Herr Grün	Verkaufsleiter	09391/501-139	gruen@paidi.de
------------------	----------------	---------------	-----------------------

Vertriebsleitung:

Herr Thies	Vertriebsleiter	09391/501-124	thies@paidi.de
Frau Taupp	Sekretariat	09391/501-231	taupp@paidi.de

- Die Lieferprogrammliste gilt nur im Zusammenhang mit unseren Liefer- und Zahlungsbedingungen. Die Preise verstehen sich in Euro (pro Stück) ohne Mehrwertsteuer.
- Mit dieser Liste verlieren alle vorliegenden Lieferprogrammlisten ihre Gültigkeit.

- Änderungen im Rahmen des technischen Fortschritts vorbehalten.
- Druckfehler vorbehalten.

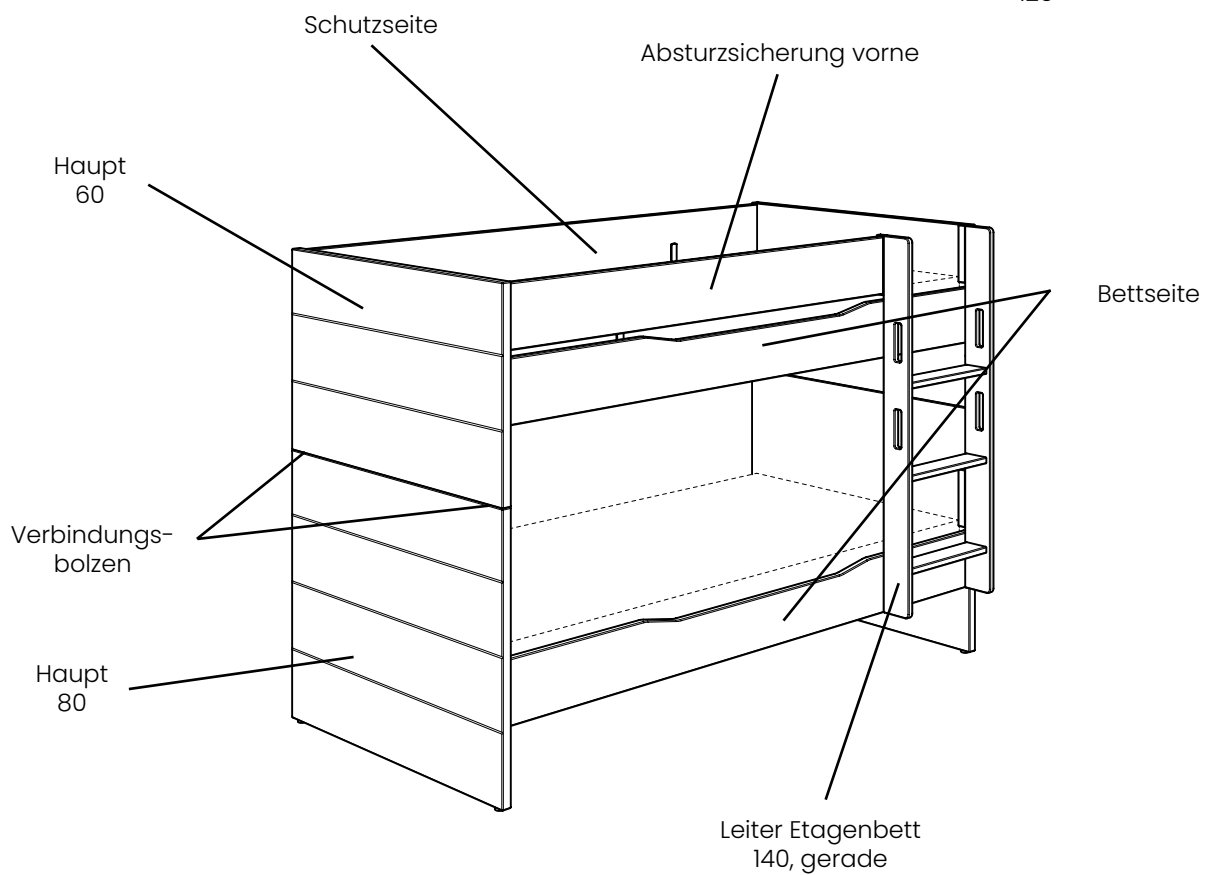
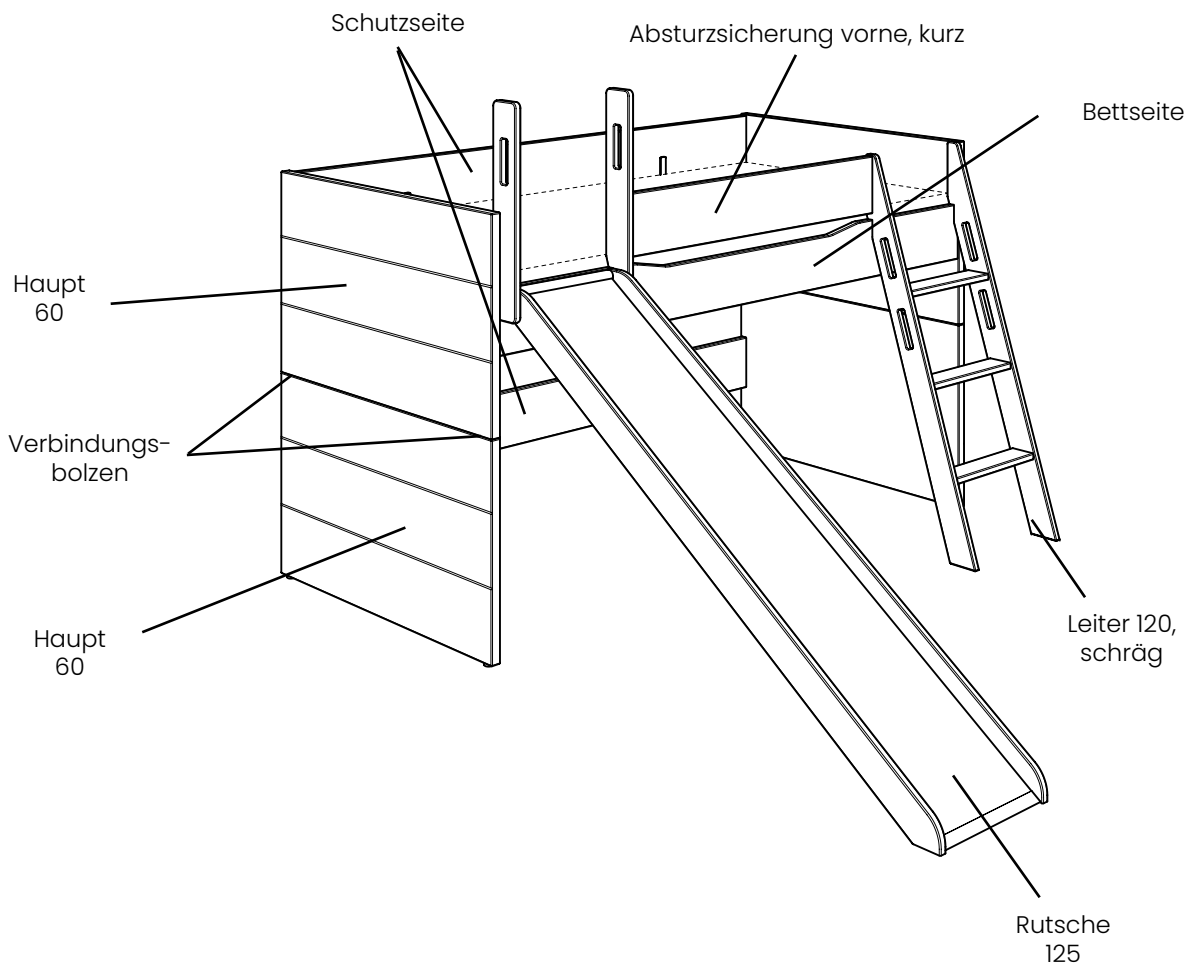


Umbaumöglichkeiten bei Fiona

Was finden Sie wo?	Seite
Ansprechpartner	2
Begriffserklärung	4
Bett-Umbauten zu Spiel-, Hoch- und Etagenbetten 120 und 140	ab 5
Kojenbett-Umbauten zu Spiel-, Hoch- und Etagenbetten 120, 140 und 160	ab 10
Spielbetten 120-Umbauten zu anderen Varianten der Höhen 120 und 140	ab 14
Spielbetten 140-Umbauten zu anderen Varianten der Höhen 140	ab 22
Etagenbetten-Umbauten zu Betten und/oder Kojenbetten	ab 23
Liste der Zusatz-Packs	ab 25
Längen- und Höhenkürzungen	227

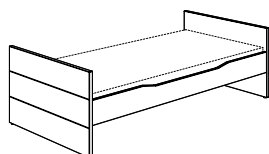
**In dieser Liste sind nur die gängigsten Umbaumöglichkeiten aufgeführt.
Fragen Sie unser Team, falls Sie eine andere Umbau-Variante wünschen.**

Begriffserklärung (Was ist was?)

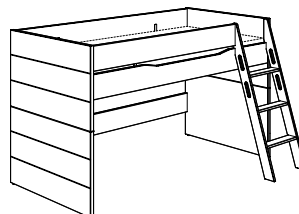


Umbaumöglichkeiten bei Fiona

von einem
Bett



zu Höhe 120
Spielbett

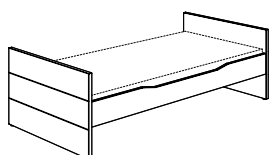


benötigt man folgende Packs:

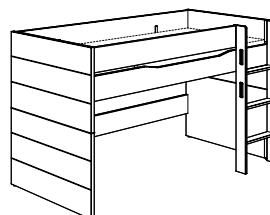
Bezeichnung	Artikel-Nr. 90 x 200	Ident-Nr. 90 x 200	Artikel-Nr. 120 x 200	Ident-Nr. 120 x 200	Bemerkung
Häupter 60	232 000 1	223	232 030 1	240	2 Stück inkl.
Schutzseiten	232 102 1	148	232 102 1	148	2 Stück inkl.
Absturzsicherung vorne	232 111 1	120	232 111 1	120	Länge 156 cm
Leiter LSG 120	232 025 1	185	232 025 1	185	Leiter, schräg mit Griff

Bitte berücksichtigen Sie bei dem Bett eventuell vorhandene Anbauten wie Schutzseite oder Absturzsicherung.

von einem
Bett



zu Höhe 120
Spielbett



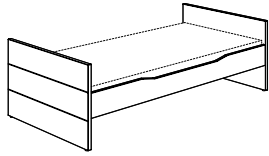
benötigt man folgende Packs:

Bezeichnung	Artikel-Nr. 90 x 200	Ident-Nr. 90 x 200	Artikel-Nr. 120 x 200	Ident-Nr. 120 x 200	Bemerkung
Häupter 60	232 000 1	223	232 030 1	240	2 Stück inkl.
Schutzseiten	232 102 1	148	232 102 1	148	2 Stück inkl.
Absturzsicherung vorne	232 111 1	120	232 111 1	120	Länge 156 cm
Leiter LGG 120	232 086 1	185	232 086 1	185	Leiter, gerade mit Griff


Bitte berücksichtigen Sie bei dem Bett eventuell vorhandene Anbauten wie Schutzseite oder Absturzsicherung.

Umbaumöglichkeiten bei Fiona

von einem
Bett



zu Höhe 120
Spielbett mit Rutsche

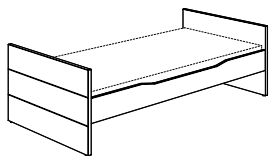


benötigt man folgende Packs:


Bezeichnung	Artikel-Nr. 90 x 200	Ident-Nr. 90 x 200	Artikel-Nr. 120 x 200	Ident-Nr. 120 x 200	Bemerkung
Häupter 60	232 000 1	223	232 030 1	240	2 Stück inkl.
Schutzseiten	232 102 1	148	232 102 1	148	2 Stück inkl.
Absturzsicherung vorne	232 113 1	116	232 113 1	116	Länge 112 cm
Leiter LSG 120	232 025 1	185	232 025 1	185	Leiter, schräg mit Griff
Rutsche 120	232 400 1	216	232 400 1	216	

Bitte berücksichtigen Sie bei dem Bett eventuell vorhandene Anbauten wie Schutzseite oder Absturzsicherung.

von einem
Bett



zu Höhe 120
Spielbett mit Rutsche



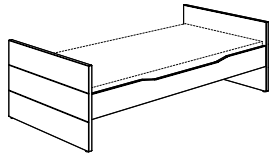
benötigt man folgende Packs:

Bezeichnung	Artikel-Nr. 90 x 200	Ident-Nr. 90 x 200	Artikel-Nr. 120 x 200	Ident-Nr. 120 x 200	Bemerkung
Häupter 60	232 000 1	223	232 030 1	240	2 Stück inkl.
Schutzseiten	232 102 1	148	232 102 1	148	2 Stück inkl.
Absturzsicherung vorne	232 113 1	116	232 113 1	116	Länge 112 cm
Leiter LGG 120	232 086 1	185	232 086 1	185	Leiter, gerade mit Griff
Rutsche 120	232 400 1	216	232 400 1	216	

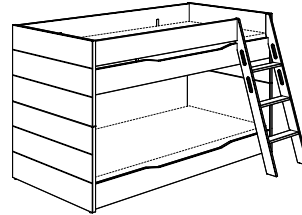
Bitte berücksichtigen Sie bei dem Bett eventuell vorhandene Anbauten wie Schutzseite oder Absturzsicherung.

Umbaumöglichkeiten bei Fiona

von einem
Bett



zu Höhe 120
Etagenbett

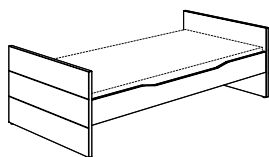


benötigt man folgende Packs:

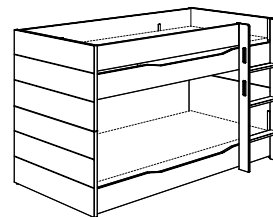
Bezeichnung	Artikel-Nr. 90 x 200	Ident-Nr. 90 x 200	Artikel-Nr.	Ident-Nr.	Bemerkung
Schutzseite	232 100 1	125	232 100 1	125	Länge 156 cm Leiter, schräg mit Griff
Absturzsicherung vorne	232 111 1	120	232 111 1	120	
Leiter LSG 120	232 025 1	185	232 025 1	185	
ein weiteres Bett	131 810 1	252	131 812 1	263	

Bitte berücksichtigen Sie bei dem Bett eventuell vorhandene Anbauten wie Schutzseite oder Absturzsicherung.

von einem
Bett



zu Höhe 120
Etagenbett



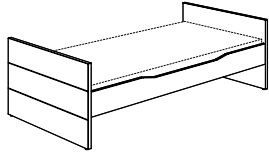
benötigt man folgende Packs:

Bezeichnung	Artikel-Nr. 90 x 200	Ident-Nr. 90 x 200	Artikel-Nr. 120 x 200	Ident-Nr. 120 x 200	Bemerkung
Schutzseite	232 100 1	125	232 100 1	125	Länge 156 cm Leiter, gerade mit Griff
Absturzsicherung vorne	232 111 1	120	232 111 1	120	
Leiter LGG 120	232 086 1	185	232 025 1	185	
ein weiteres Bett	131 810 1	252	131 812 1	263	

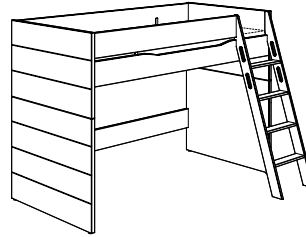
Bitte berücksichtigen Sie bei dem Bett eventuell vorhandene Anbauten wie Schutzseite oder Absturzsicherung.

Umbaumöglichkeiten bei Fiona

von einem
Bett



zu Höhe 140
Spielbett

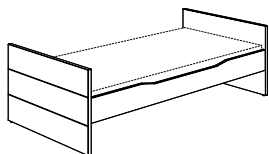


benötigt man folgende Packs:

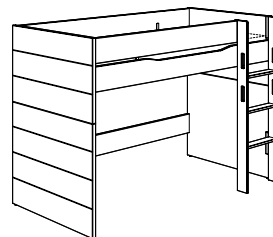
Bezeichnung	Artikel-Nr. 90 x 200	Ident-Nr. 90 x 200	Artikel-Nr. 120 x 200	Ident-Nr. 120 x 200	Bemerkung
Häupter 80	232 009 1	235	232 039 1	252	2 Stück inkl.
Schutzseiten	232 102 1	148	232 102 1	148	2 Stück inkl.
Absturzsicherung vorne	232 111 1	120	232 111 1	120	Länge 156 cm
Leiter LSG 140	232 028 1	199	232 028 1	199	Leiter, schräg mit Griff

Bitte berücksichtigen Sie bei dem Bett eventuell vorhandene Anbauten wie Schutzseite oder Absturzsicherung.

von einem
Bett



zu Höhe 140
Spielbett



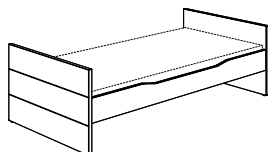
benötigt man folgende Packs:

Bezeichnung	Artikel-Nr. 90 x 200	Ident-Nr. 90 x 200	Artikel-Nr. 120 x 200	Ident-Nr. 120 x 200	Bemerkung
Häupter 80	232 009 1	235	232 039 1	252	2 Stück inkl.
Schutzseiten	232 102 1	148	232 102 1	148	2 Stück inkl.
Absturzsicherung vorne	232 111 1	120	232 111 1	120	Länge 156 cm
Leiter LGG 140	232 089 1	199	232 089 1	199	Leiter, gerade mit Griff

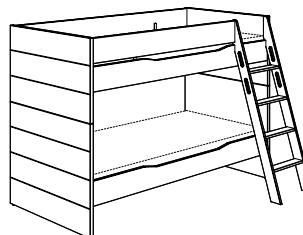
Bitte berücksichtigen Sie bei dem Bett eventuell vorhandene Anbauten wie Schutzseite oder Absturzsicherung.

Umbaumöglichkeiten bei Fiona

von einem
Bett



zu Höhe 140
Etagenbett

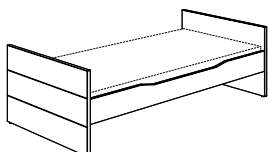


benötigt man folgende Packs:

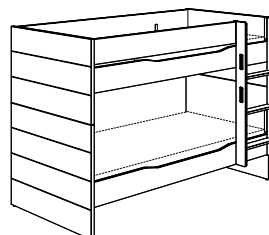
Bezeichnung	Artikel-Nr. 90 x 200	Ident-Nr. 90 x 200	Artikel-Nr. 120 x 200	Ident-Nr. 120 x 200	Bemerkung
Schutzseite	232 100 1	125	232 100 1	125	Länge 156 cm Leiter, schräg mit Griff
Absturzsicherung vorne	232 111 1	120	232 111 1	120	
Leiter LSG 140	232 028 1	199	232 028 1	199	
ein weiteres Kojenbett	131 890 1	262	131 892 1	276	

Bitte berücksichtigen Sie bei dem Bett eventuell vorhandene Anbauten wie Schutzseite oder Absturzsicherung.

von einem
Bett



zu Höhe 140
Etagenbett



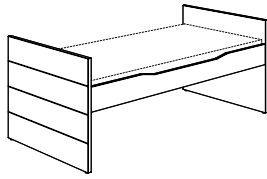
benötigt man folgende Packs:

Bezeichnung	Artikel-Nr. 90 x 200	Ident-Nr. 90 x 200	Artikel-Nr. 120 x 200	Ident-Nr. 120 x 200	Bemerkung
Schutzseite	232 100 1	125	232 100 1	125	Länge 156 cm Leiter, gerade mit Griff
Absturzsicherung vorne	232 111 1	120	232 111 1	120	
Leiter LGG 140	232 087 1	191	232 087 1	191	
ein weiteres Kojenbett	131 890 1	262	131 892 1	276	

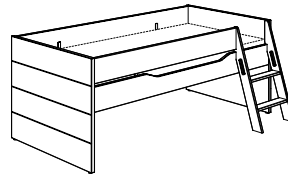
Bitte berücksichtigen Sie bei dem Bett eventuell vorhandene Anbauten wie Schutzseite oder Absturzsicherung.

Umbaumöglichkeiten bei Fiona

von einem
Kojenbett



zu Höhe 80
Spielbett



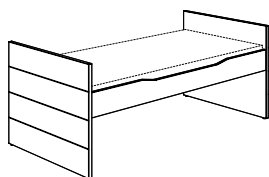
benötigt man folgende Packs:

Bezeichnung	Artikel-Nr. 90 x 200	Ident-Nr. 90 x 200	Artikel-Nr. 120 x 200	Ident-Nr. 120 x 200	Bemerkung
Schutzseite	232 100 1	125	232 100 1	125	Schutzseite hinten Länge 156 cm Leiter, schräg mit Griff
Absturzsicherung vorne	232 111 1	120	232 111 1	120	
Leiter LSG 80	232 095 1	169	232 095 1	169	

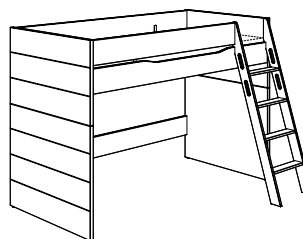
Bitte berücksichtigen Sie beim Kojenbett eventuell vorhandene Anbauten wie Schutzseite oder Absturzsicherung.

Umbaumöglichkeiten bei Fiona

von einem
Kojenbett



zu Höhe 140
Spielbett

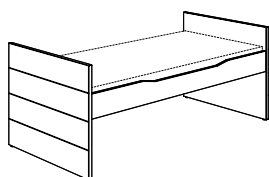


benötigt man folgende Packs:

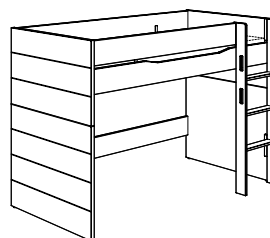
Bezeichnung	Artikel-Nr. 90 x 200	Ident-Nr. 90 x 200	Artikel-Nr. 120 x 200	Ident-Nr. 120 x 200	Bemerkung
Häupter 60	232 000 1	223	232 030 1	240	2 Stück inkl.
Schutzseiten	232 102 1	148	232 102 1	148	2 Stück inkl.
Absturzsicherung vorne	232 111 1	120	232 111 1	120	Länge 156 cm
Leiter LSG 140	232 028 1	199	232 028 1	199	Leiter, schräg mit Griff

Bitte berücksichtigen Sie beim Kojenbett eventuell vorhandene Anbauten wie Schutzseite oder Absturzsicherung.

von einem
Kojenbett



zu Höhe 140
Spielbett



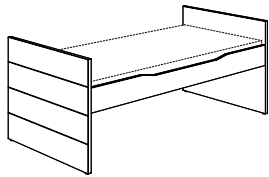
benötigt man folgende Packs:

Bezeichnung	Artikel-Nr. 90 x 200	Ident-Nr. 90 x 200	Artikel-Nr. 120 x 200	Ident-Nr. 120 x 200	Bemerkung
Häupter 60	232 000 1	223	232 030 1	240	2 Stück inkl.
Schutzseiten	232 102 1	148	232 102 1	148	2 Stück inkl.
Absturzsicherung vorne	232 111 1	120	232 111 1	120	Länge 156 cm
Leiter LGG 140	232 089 1	199	232 089 1	199	Leiter, gerade mit Griff

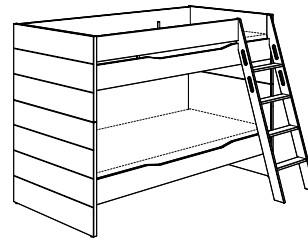
Bitte berücksichtigen Sie beim Kojenbett eventuell vorhandene Anbauten wie Schutzseite oder Absturzsicherung.

Umbaumöglichkeiten bei Fiona

von einem
Kojenbett



zu Höhe 140
Etagenbett

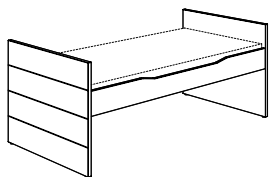


benötigt man folgende Packs:

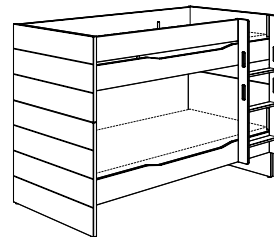
Bezeichnung	Artikel-Nr. 90 x 200	Ident-Nr. 90 x 200	Artikel-Nr. 120 x 200	Ident-Nr. 120 x 200	Bemerkung
Schutzseite	232 100 1	125	232 100 1	125	Länge 156 cm Leiter, schräg mit Griff
Absturzsicherung vorne	232 111 1	120	232 111 1	120	
Leiter LSG 140	232 028 1	199	232 028 1	199	
ein weiteres Bett	131 810 1	252	131 812 1	263	

Bitte berücksichtigen Sie beim Kojenbett eventuell vorhandene Anbauten wie Schutzseite oder Absturzsicherung.

von einem
Kojenbett



zu Höhe 140
Etagenbett



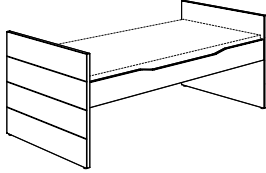
benötigt man folgende Packs:

Bezeichnung	Artikel-Nr. 90 x 200	Ident-Nr. 90 x 200	Artikel-Nr. 120 x 200	Ident-Nr. 120 x 200	Bemerkung
Schutzseite	232 100 1	125	232 100 1	125	Länge 156 cm Leiter, gerade mit Griff
Absturzsicherung vorne	232 111 1	120	232 111 1	120	
Leiter LGG 140	232 087 1	191	232 087 1	191	
ein weiteres Bett	131 810 1	252	131 812 1	263	

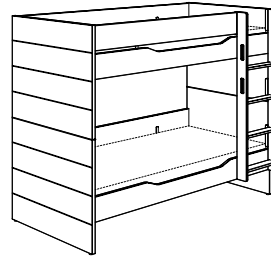
Bitte berücksichtigen Sie beim Kojenbett eventuell vorhandene Anbauten wie Schutzseite oder Absturzsicherung.

Umbaumöglichkeiten bei Fiona

von einem
Kojenbett



zu Höhe 160
Etagenbett



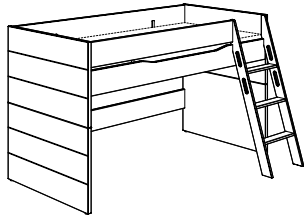
benötigt man folgende Packs:

Bezeichnung	Artikel-Nr. 90 x 200	Ident-Nr. 90 x 200	Bemerkung
Schutzseiten	232 102 1	148	2 Stück inkl.
Absturzsicherung vorne	232 111 1	120	Länge 156 cm
Leiter LGG 160	232 083 1	204	Leiter, gerade mit Griff
ein weiteres Kojenbett	131 890 1	262	


Bitte berücksichtigen Sie beim Kojenbett eventuell vorhandene Anbauten wie Schutzseite oder Absturzsicherung.

Umbaumöglichkeiten bei Fiona

von Höhe 120
Spielbett



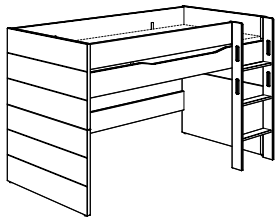
zu Höhe 120
Spielbett mit Rutsche




benötigt man folgende Packs:

Bezeichnung	Artikel-Nr. 90 x 200	Ident-Nr. 90 x 200	Artikel-Nr. 120 x 200	Ident-Nr. 120 x 200	Bemerkung
Absturzsicherung vorne	232 113 1	116	232 113 1	116	Länge 112 cm
Rutsche 120	232 400 1	216	232 400 1	216	

von Höhe 120
Spielbett



zu Höhe 120
Spielbett mit Rutsche




benötigt man folgende Packs:

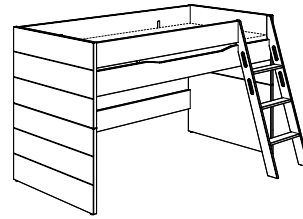
Bezeichnung	Artikel-Nr. 90 x 200	Ident-Nr. 90 x 200	Artikel-Nr. 120 x 200	Ident-Nr. 120 x 200	Bemerkung
Absturzsicherung vorne	232 113 1	116	232 113 1	116	Länge 112 cm
Rutsche 120	232 400 1	216	232 400 1	216	

Umbaumöglichkeiten bei Fiona

von Höhe 120
Spielbett mit Rutsche



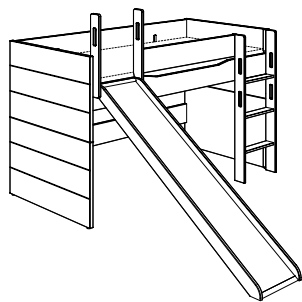
zu Höhe 120
Spielbett



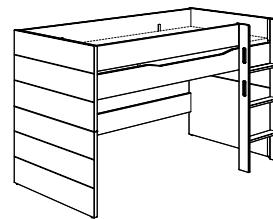
benötigt man folgende Packs:

Bezeichnung	Artikel-Nr. 90 x 200	Ident-Nr. 90 x 200	Artikel-Nr. 120 x 200	Ident-Nr. 120 x 200	Bemerkung
Absturzsicherung vorne	232 111 1	120	232 111 1	120	Länge 156 cm

von Höhe 120
Spielbett mit Rutsche



zu Höhe 120
Spielbett



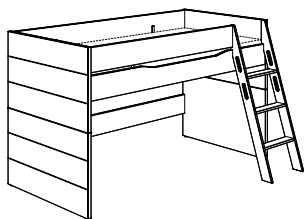
benötigt man folgende Packs:

Bezeichnung	Artikel-Nr. 90 x 200	Ident-Nr. 90 x 200	Artikel-Nr. 120 x 200	Ident-Nr. 120 x 200	Bemerkung
Absturzsicherung vorne	232 111 1	120	232 111 1	120	Länge 156 cm

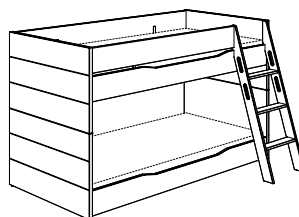
Bitte berücksichtigen Sie bei dem Bett eventuell vorhandene Anbauten wie Schutzseite oder Absturzsicherung.

Umbaumöglichkeiten bei Fiona

von Höhe 120
Spielbett



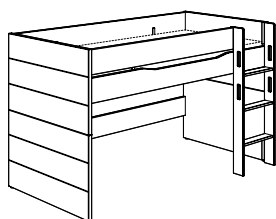
zu Höhe 120
Etagenbett



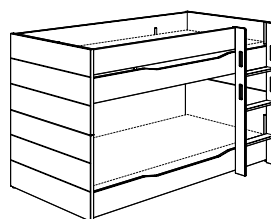
benötigt man folgende Packs:

Bezeichnung	Artikel-Nr. 90 x 200	Ident-Nr. 90 x 200	Artikel-Nr. 120 x 200	Ident-Nr. 120 x 200	Bemerkung
Bettseiten	232 010 1	152	232 010 1	152	2 Stück inkl.

von Höhe 120
Spielbett



zu Höhe 120
Etagenbett

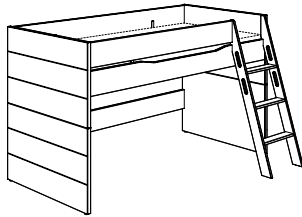


benötigt man folgende Packs:

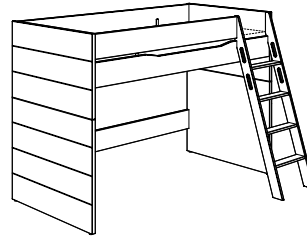
Bezeichnung	Artikel-Nr. 90 x 200	Ident-Nr. 90 x 200	Artikel-Nr. 120 x 200	Ident-Nr. 120 x 200	Bemerkung
Bettseiten	232 010 1	152	232 010 1	152	2 Stück inkl.

Umbaumöglichkeiten bei Fiona

von Höhe 120
Spielbett



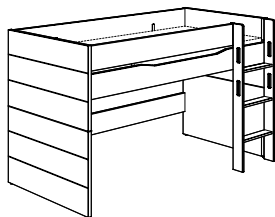
zu Höhe 140
Spielbett



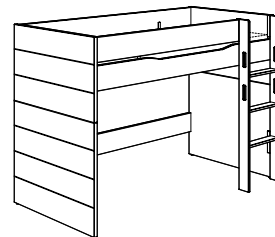
benötigt man folgende Packs:

Bezeichnung	Artikel-Nr. 90 x 200	Ident-Nr. 90 x 200	Artikel-Nr. 120 x 200	Ident-Nr. 120 x 200	Bemerkung
Häupter 80	232 009 1	235	232 039 1	252	2 Stück inkl. Leiter, schräg mit Griff
Leiter LSG 140	232 028 1	199	232 028 1	199	

von Höhe 120
Spielbett



zu Höhe 140
Spielbett




benötigt man folgende Packs:

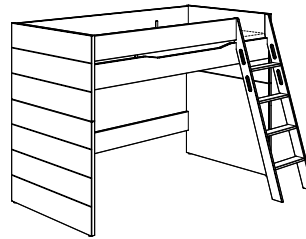
Bezeichnung	Artikel-Nr. 90 x 200	Ident-Nr. 90 x 200	Artikel-Nr. 120 x 200	Ident-Nr. 120 x 200	Bemerkung
Häupter 80	232 009 1	235	232 039 1	252	2 Stück inkl. Leiter, gerade mit Griff
Leiter LGG 140	232 089 1	199	232 089 1	199	

Umbaumöglichkeiten bei Fiona

von Höhe 120
Spielbett mit Rutsche




zu Höhe 140
Spielbett



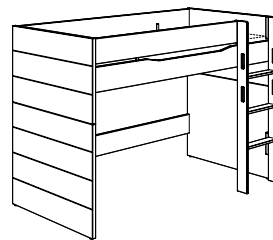
benötigt man folgende Packs:

Bezeichnung	Artikel-Nr. 90 x 200	Ident-Nr. 90 x 200	Artikel-Nr. 120 x 200	Ident-Nr. 120 x 200	Bemerkung
Häupter 80	232 009 1	235	232 039 1	252	2 Stück inkl. Länge 156 cm Leiter, schräg mit Griff
Absturzsicherung vorne	232 111 1	120	232 111 1	120	
Leiter LSG 140	232 028 1	199	232 028 1	199	

von Höhe 120
Spielbett mit Rutsche



zu Höhe 140
Spielbett

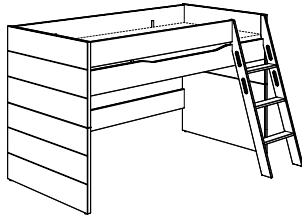


benötigt man folgende Packs:

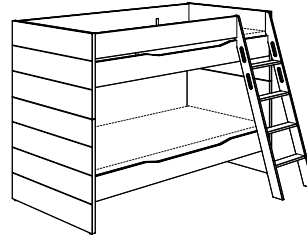
Bezeichnung	Artikel-Nr. 90 x 200	Ident-Nr. 90 x 200	Artikel-Nr. 120 x 200	Ident-Nr. 120 x 200	Bemerkung
Häupter 80	232 009 1	235	232 039 1	252	2 Stück inkl. Länge 156 cm Leiter, gerade mit Griff
Absturzsicherung vorne	232 111 1	120	232 111 1	120	
Leiter LGG 140	232 089 1	199	232 089 1	199	

Umbaumöglichkeiten bei Fiona

von Höhe 120
Spielbett



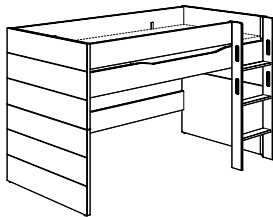
zu Höhe 140
Etagenbett



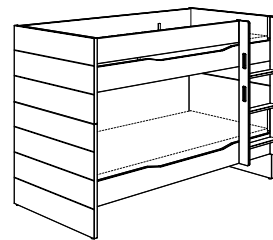
benötigt man folgende Packs:

Bezeichnung	Artikel-Nr. 90 x 200	Ident-Nr. 90 x 200	Artikel-Nr. 120 x 200	Ident-Nr. 120 x 200	Bemerkung
Leiter LSG 140	232 028 1	199	232 028 1	199	Leiter, schräg mit Griff
ein weiteres Kojenbett	131 890 1	262	131 892 1	276	

von Höhe 120
Spielbett



zu Höhe 140
Etagenbett




benötigt man folgende Packs:

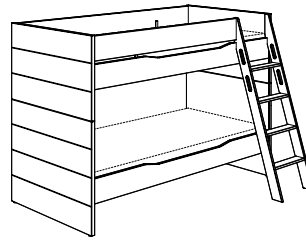
Bezeichnung	Artikel-Nr. 90 x 200	Ident-Nr. 90 x 200	Artikel-Nr. 120 x 200	Ident-Nr. 120 x 200	Bemerkung
Leiter LGG 140	232 087 1	191	232 087 1	191	Leiter, gerade mit Griff
ein weiteres Kojenbett	131 890 1	262	131 892 1	276	

Umbaumöglichkeiten bei Fiona

von Höhe 120
Spielbett mit Rutsche




zu Höhe 140
Etagenbett



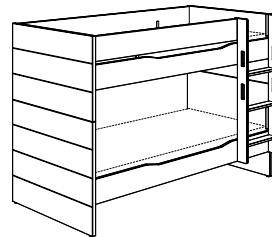
benötigt man folgende Packs:

Bezeichnung	Artikel-Nr. 90 x 200	Ident-Nr. 90 x 200	Artikel-Nr. 120 x 200	Ident-Nr. 120 x 200	Bemerkung
Absturzsicherung vorne	232 111 1	120	232 111 1	120	Länge 156 cm Leiter, schräg mit Griff
Leiter LSG 140	232 028 1	199	232 028 1	199	
ein weiteres Kojenbett	131 890 1	262	131 892 1	276	

von Höhe 120
Spielbett mit Rutsche



zu Höhe 140
Etagenbett

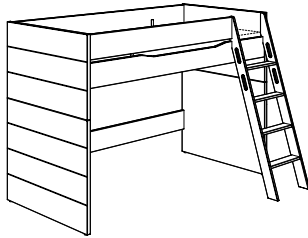


benötigt man folgende Packs:

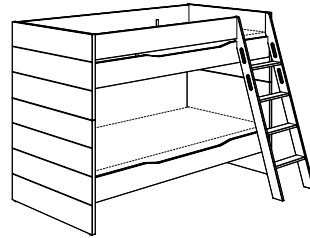
Bezeichnung	Artikel-Nr. 90 x 200	Ident-Nr. 90 x 200	Artikel-Nr. 120 x 200	Ident-Nr. 120 x 200	Bemerkung
Absturzsicherung vorne	232 111 1	120	232 111 1	120	Länge 156 cm Leiter, gerade mit Griff
Leiter LGG 140	232 087 1	191	232 087 1	191	
ein weiteres Kojenbett	131 890 1	262	131 892 1	276	

Umbaumöglichkeiten bei Fiona

von Höhe 140
Spielbett



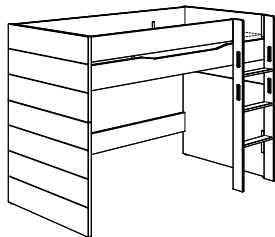
zu Höhe 140
Etagenbett



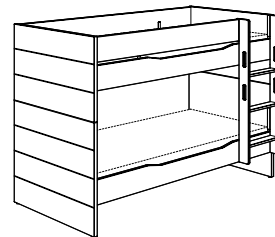
benötigt man folgende Packs:

Bezeichnung	Artikel-Nr. 90 x 200	Ident-Nr. 90 x 200	Artikel-Nr. 120 x 200	Ident-Nr. 120 x 200	Bemerkung
Bettseiten	232 010 1	152	232 010 1	152	2 Stück inkl.

von Höhe 140
Spielbett



zu Höhe 140
Etagenbett

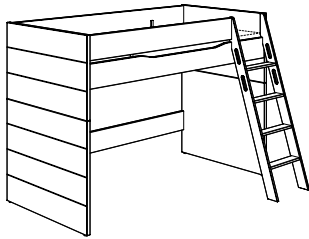


benötigt man folgende Packs:

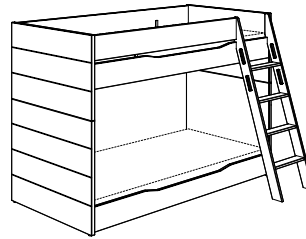
Bezeichnung	Artikel-Nr. 90 x 200	Ident-Nr. 90 x 200	Artikel-Nr. 120 x 200	Ident-Nr. 120 x 200	Bemerkung
Bettseiten	232 010 1	152	232 010 1	152	2 Stück inkl.
Leiter LGG 140	232 087 1	191	232 087 1	191	Leiter, gerade mit Griff

Umbaumöglichkeiten bei Fiona

von Höhe 140
Spielbett



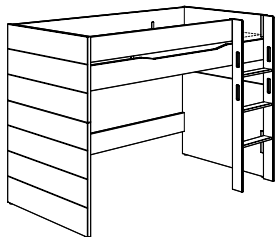
zu Höhe 140
Etagenbett



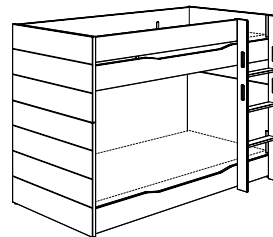
benötigt man folgende Packs:

Bezeichnung	Artikel-Nr. 90 x 200	Ident-Nr. 90 x 200	Artikel-Nr. 120 x 200	Ident-Nr. 120 x 200	Bemerkung
Bettseiten	232 010 1	152	232 010 1	152	2 Stück inkl.

von Höhe 140
Spielbett



zu Höhe 140
Etagenbett

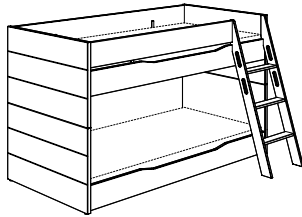


benötigt man folgende Packs:

Bezeichnung	Artikel-Nr. 90 x 200	Ident-Nr. 90 x 200	Artikel-Nr. 120 x 200	Ident-Nr. 120 x 200	Bemerkung
Bettseiten	232 010 1	152	232 010 1	152	2 Stück inkl.

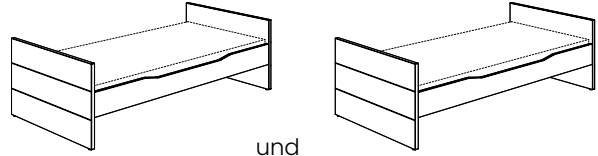
Umbaumöglichkeiten bei Fiona

von Höhe 120
Etagenbett



alle Leitertypen

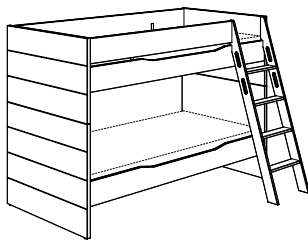
nach
2 Betten 60/60



und

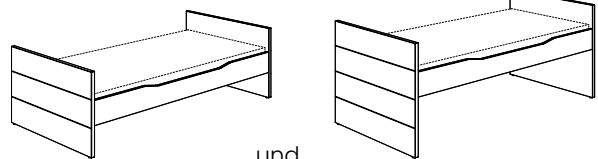
Die vorhandene Schutzseite kann
an einem Bett montiert werden.

von Höhe 140
Etagenbett



alle Leitertypen

nach
1 Bett 60/60
und
1 Kojenbett 80/80



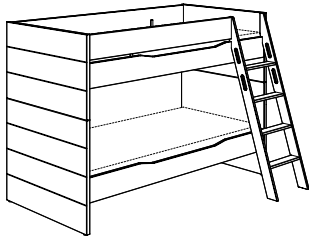
und

Die vorhandene Schutzseite kann
an einem Bett montiert werden.

Umbaumöglichkeiten bei Fiona

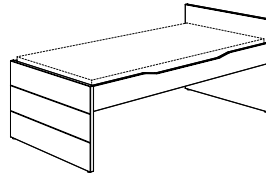
Fiona

von Höhe 140
Etagenbett

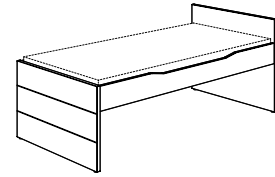


alle Leitertypen

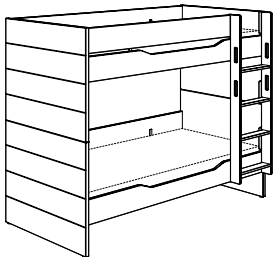
nach
2 Kojenbetten 80/60



und

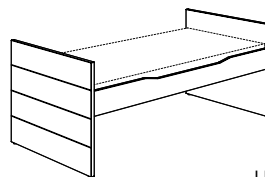


von Höhe 160
Etagenbett

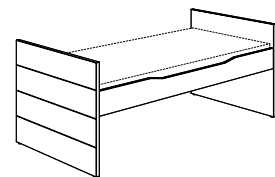


alle Leitertypen

nach
2 Kojenbetten 80/80

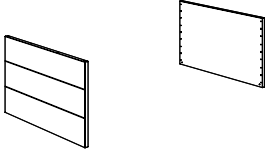
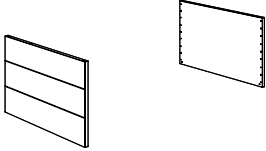
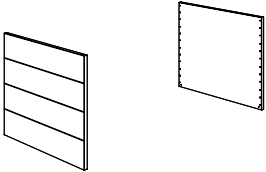
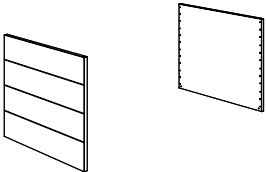


und

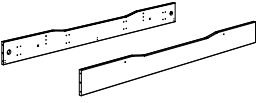
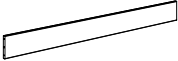
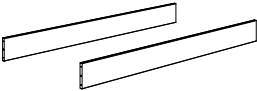
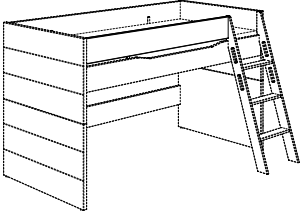
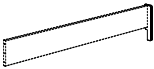


Je eine vorhandene Schutzseite kann
an ein Bett angebracht werden.




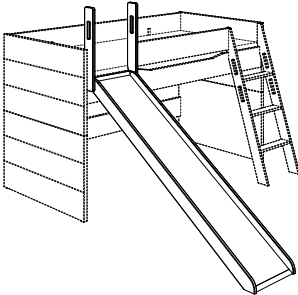
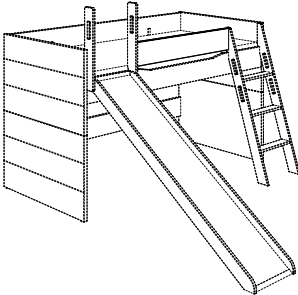
Umbaumöglichkeiten bei Fiona

Bezeichnung	Artikel-Nr.	Ident-Nr.	Bemerkung
Häupter 60 	232 000 1	223	Breite 90 cm 2 Stück inkl. Höhe 60,8 cm
Häupter 60 	232 030 1	240	Breite 120 cm 2 Stück inkl. Höhe 60,8 cm
Häupter 80 	232 009 1	235	Breite 90 cm 2 Stück inkl. Höhe 80,8 cm
Häupter 80 	232 039 1	252	Breite 120 cm 2 Stück inkl. Höhe 80,8 cm

Umbaumöglichkeiten bei Fiona

Bezeichnung	Artikel-Nr.	Ident-Nr.	Bemerkung
Bettseiten 	232 010 1	152	2 Stück inkl. Länge 200 cm inkl. Beschläge
Schutzseite 	232 100 1	125	Länge 200 cm
Schutzseiten 	232 102 1	148	2 Stück inkl. Länge 200 cm inkl. Beschläge
Absturzsicherung vorne 	232 111 1	120	Länge 156 cm inkl. Beschläge
Stütze für Absturzsicherung 	232 118 1	111	wird für den Umbau eines Spielbetts in eine Bett mit Absturzsicherung benötigt.

Umbaumöglichkeiten bei Fiona

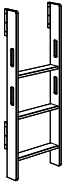
Bezeichnung	Artikel-Nr.	Ident-Nr.	Bemerkung
Leiter LSG 80 	232 095 1	169	Leiter, schräg mit Griff inkl. Beschläge
Leiter LSG 120 	232 025 1	185	Leiter, schräg mit Griff inkl. Beschläge
Leiter LGG 120 	232 086 1	185	Leiter, gerade mit Griff inkl. Beschläge
Rutsche 120 	232 400 1	216	für Spielbett 120 inkl. Beschläge
Absturzsicherung vorne 	232 113 1	116	Länge 112 cm

Umbaumöglichkeiten bei Fiona

Bezeichnung	Artikel-Nr.	Ident-Nr.	Bemerkung
Leiter LSG 140	232 028 1	199	Leiter, schräg mit Griff inkl. Beschläge



Leiter LGG 140	232 087 1	191	Leiter, gerade mit Griff inkl. Beschläge
----------------	------------------	------------	---



Leiter LGG 140	232 089 1	199	Leiter, gerade mit Griff inkl. Beschläge
----------------	------------------	------------	---



Leiter LGG 160	232 083 1	204	Leiter, gerade mit Griff inkl. Beschläge
----------------	------------------	------------	---



Notizen

A large, empty rectangular box with a thin black border, occupying most of the page. It is intended for taking notes.

Notizen

Fiona

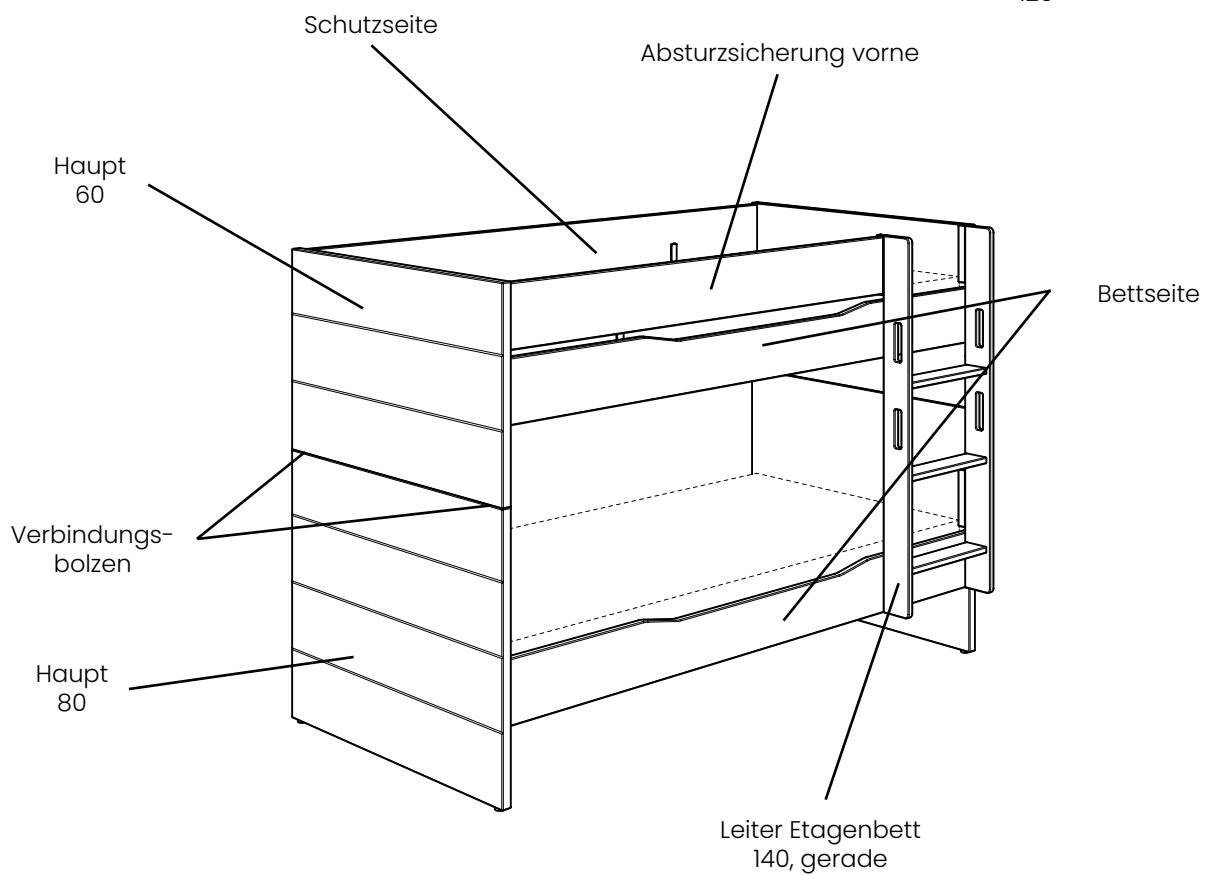
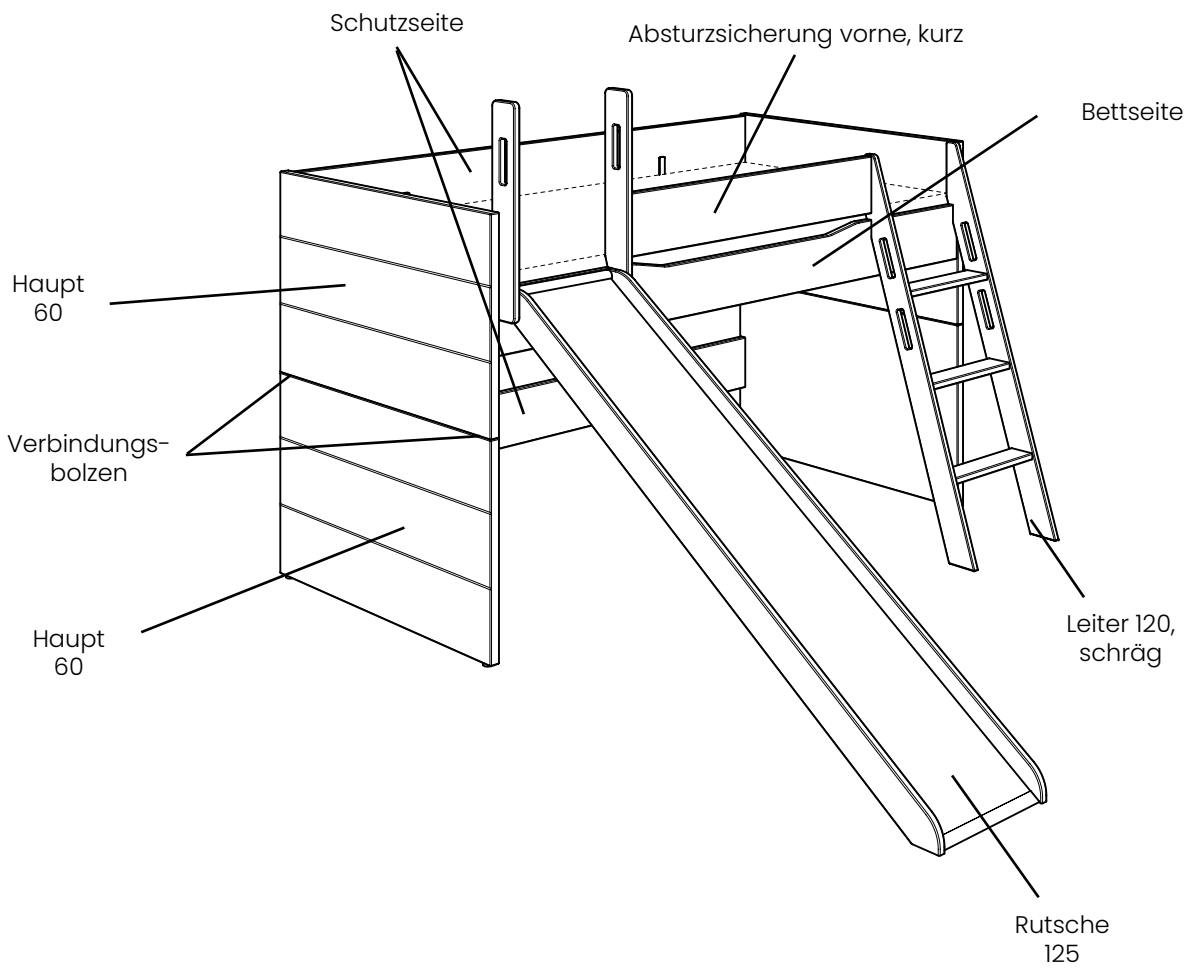


Umbaumöglichkeiten bei Fionn

Was finden Sie wo?	Seite
Ansprechpartner	2
Begriffserklärung	32
Bett-Umbauten zu Spiel-, Hoch- und Etagenbetten 120 und 140	ab 33
Kojenbett-Umbauten zu Spiel-, Hoch- und Etagenbetten 120, 140 und 160	ab 38
Spielbetten 120-Umbauten zu anderen Varianten der Höhen 120 und 140	ab 42
Spielbetten 140-Umbauten zu anderen Varianten der Höhen 140	ab 49
Etagenbetten-Umbauten zu Betten und/oder Kojenbetten	ab 51
Liste der Zusatz-Packs	ab 53
Längen- und Höhenkürzungen	227

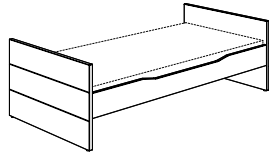
**In dieser Liste sind nur die gängigsten Umbaumöglichkeiten aufgeführt.
Fragen Sie unser Team, falls Sie eine andere Umbau-Variante wünschen.**

Begriffserklärung (Was ist was?)

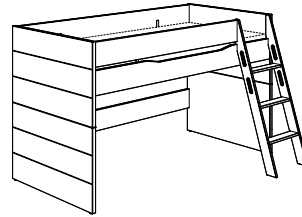


Umbaumöglichkeiten bei Fionn

von einem
Bett



zu Höhe 120
Spielbett

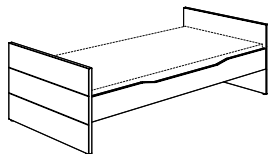


benötigt man folgende Packs:

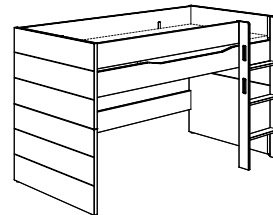
Bezeichnung	Artikel-Nr. 90 x 200	Ident-Nr. 90 x 200	Artikel-Nr. 120 x 200	Ident-Nr. 120 x 200	Bemerkung
Häupter 60	232 000 1	223	232 030 1	240	2 Stück inkl.
Schutzseiten	232 102 4	148	232 102 4	148	2 Stück inkl.
Absturzsicherung vorne	232 111 4	120	232 111 4	120	Länge 156 cm
Leiter LSG 120	232 025 1	185	232 025 1	185	Leiter, schräg mit Griff

Bitte berücksichtigen Sie bei dem Bett eventuell vorhandene Anbauten wie Schutzseite oder Absturzsicherung.

von einem
Bett



zu Höhe 120
Spielbett



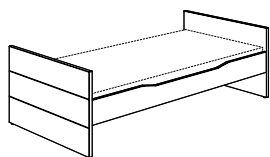
benötigt man folgende Packs:

Bezeichnung	Artikel-Nr. 90 x 200	Ident-Nr. 90 x 200	Artikel-Nr. 120 x 200	Ident-Nr. 120 x 200	Bemerkung
Häupter 60	232 000 1	223	232 030 1	240	2 Stück inkl.
Schutzseiten	232 102 4	148	232 102 4	148	2 Stück inkl.
Absturzsicherung vorne	232 111 4	120	232 111 4	120	Länge 156 cm
Leiter LGG 120	232 086 1	185	232 086 1	185	Leiter, gerade mit Griff


Bitte berücksichtigen Sie bei dem Bett eventuell vorhandene Anbauten wie Schutzseite oder Absturzsicherung.

Umbaumöglichkeiten bei Fionn

von einem
Bett



zu Höhe 120
Spielbett mit Rutsche

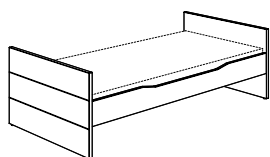


benötigt man folgende Packs:


Bezeichnung	Artikel-Nr. 90 x 200	Ident-Nr. 90 x 200	Artikel-Nr. 120 x 200	Ident-Nr. 120 x 200	Bemerkung
Häupter 60	232 000 1	223	232 030 1	240	2 Stück inkl.
Schutzseiten	232 102 4	148	232 102 4	148	2 Stück inkl.
Absturzsicherung vorne	232 113 4	116	232 113 4	116	Länge 112 cm
Leiter LSG 120	232 025 1	185	232 025 1	185	Leiter, schräg mit Griff
Rutsche 120	232 400 1	216	232 400 1	216	

Bitte berücksichtigen Sie bei dem Bett eventuell vorhandene Anbauten wie Schutzseite oder Absturzsicherung.

von einem
Bett



zu Höhe 120
Spielbett mit Rutsche



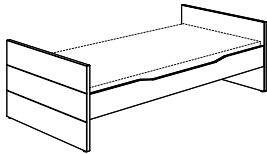
benötigt man folgende Packs:

Bezeichnung	Artikel-Nr. 90 x 200	Ident-Nr. 90 x 200	Artikel-Nr. 120 x 200	Ident-Nr. 120 x 200	Bemerkung
Häupter 60	232 000 1	223	232 030 1	240	2 Stück inkl.
Schutzseiten	232 102 4	148	232 102 4	148	2 Stück inkl.
Absturzsicherung vorne	232 113 4	116	232 113 4	116	Länge 112 cm
Leiter LGG 120	232 086 1	185	232 086 1	185	Leiter, gerade mit Griff
Rutsche 120	232 400 1	216	232 400 1	216	

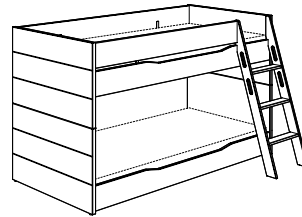
Bitte berücksichtigen Sie bei dem Bett eventuell vorhandene Anbauten wie Schutzseite oder Absturzsicherung.

Umbaumöglichkeiten bei Fionn

von einem
Bett



zu Höhe 120
Etagenbett

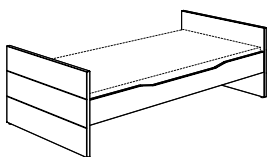


benötigt man folgende Packs:

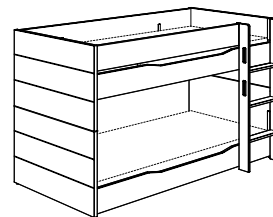
Bezeichnung	Artikel-Nr. 90 x 200	Ident-Nr. 90 x 200	Artikel-Nr. 120 x 200	Ident-Nr. 120 x 200	Bemerkung
Schutzseite	232 100 4	125	232 100 4	125	Länge 156 cm Leiter, schräg mit Griff
Absturzsicherung vorne	232 111 4	120	232 111 4	120	
Leiter LSG 120	232 025 1	185	232 025 1	185	
ein weiteres Bett	131 810 4	252	131 812 4	263	

Bitte berücksichtigen Sie bei dem Bett eventuell vorhandene Anbauten wie Schutzseite oder Absturzsicherung.

von einem
Bett



zu Höhe 120
Etagenbett



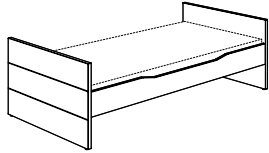
benötigt man folgende Packs:

Bezeichnung	Artikel-Nr. 90 x 200	Ident-Nr. 90 x 200	Artikel-Nr. 120 x 200	Ident-Nr. 120 x 200	Bemerkung
Schutzseite	232 100 4	125	232 100 4	125	Länge 156 cm Leiter, gerade mit Griff
Absturzsicherung vorne	232 111 4	120	232 111 4	120	
Leiter LGG 120	232 086 1	185	232 086 1	185	
ein weiteres Bett	131 810 4	252	131 812 4	263	

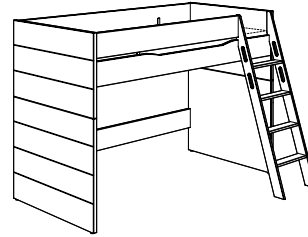
Bitte berücksichtigen Sie bei dem Bett eventuell vorhandene Anbauten wie Schutzseite oder Absturzsicherung.

Umbaumöglichkeiten bei Fionn

von einem
Bett



zu Höhe 140
Spielbett

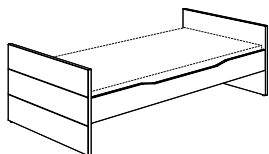


benötigt man folgende Packs:

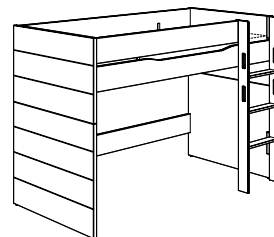
Bezeichnung	Artikel-Nr. 90 x 200	Ident-Nr. 90 x 200	Artikel-Nr. 120 x 200	Ident-Nr. 120 x 200	Bemerkung
Häupter 80	232 009 1	235	232 039 1	252	2 Stück inkl.
Schutzseiten	232 102 4	148	232 102 4	148	2 Stück inkl.
Absturzsicherung vorne	232 111 4	120	232 111 4	120	Länge 156 cm
Leiter LSG 140	232 028 1	199	232 028 1	199	Leiter, schräg mit Griff

Bitte berücksichtigen Sie bei dem Bett eventuell vorhandene Anbauten wie Schutzseite oder Absturzsicherung.

von einem
Bett



zu Höhe 140
Spielbett



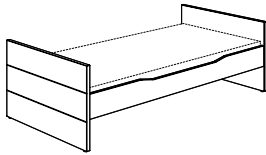
benötigt man folgende Packs:

Bezeichnung	Artikel-Nr. 90 x 200	Ident-Nr. 90 x 200	Artikel-Nr. 120 x 200	Ident-Nr. 120 x 200	Bemerkung
Häupter 80	232 009 1	235	232 039 1	252	2 Stück inkl.
Schutzseiten	232 102 4	148	232 102 4	148	2 Stück inkl.
Absturzsicherung vorne	232 111 4	120	232 111 4	120	Länge 156 cm
Leiter LGG 140	232 089 1	199	232 089 1	199	Leiter, gerade mit Griff

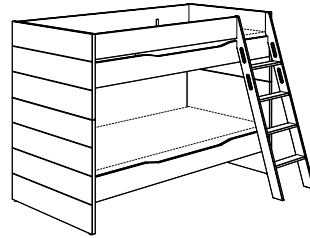
Bitte berücksichtigen Sie bei dem Bett eventuell vorhandene Anbauten wie Schutzseite oder Absturzsicherung.

Umbaumöglichkeiten bei Fionn

von einem
Bett



zu Höhe 140
Etagenbett

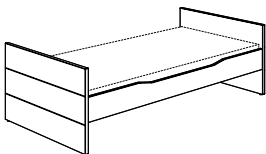


benötigt man folgende Packs:

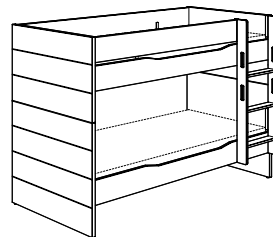
Bezeichnung	Artikel-Nr. 90 x 200	Ident-Nr. 90 x 200	Artikel-Nr. 120 x 200	Ident-Nr. 120 x 200	Bemerkung
Schutzseite	232 100 4	125	232 100 4	125	Länge 156 cm Leiter, schräg mit Griff
Absturzsicherung vorne	232 111 4	120	232 111 4	120	
Leiter LSG 140	232 028 1	199	232 028 1	199	
ein weiteres Kojenbett	131 890 4	262	131 892 4	276	

Bitte berücksichtigen Sie bei dem Bett eventuell vorhandene Anbauten wie Schutzseite oder Absturzsicherung.

von einem
Bett



zu Höhe 140
Etagenbett



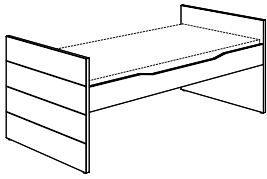
benötigt man folgende Packs:

Bezeichnung	Artikel-Nr. 90 x 200	Ident-Nr. 90 x 200	Artikel-Nr. 120 x 200	Ident-Nr. 120 x 200	Bemerkung
Schutzseite	232 100 4	125	232 100 4	125	Länge 156 cm Leiter, gerade mit Griff
Absturzsicherung vorne	232 111 4	120	232 111 4	120	
Leiter LGG 140	232 087 1	191	232 087 1	191	
ein weiteres Kojenbett	131 890 4	262	131 892 4	276	

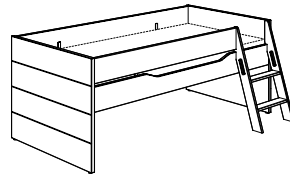
Bitte berücksichtigen Sie bei dem Bett eventuell vorhandene Anbauten wie Schutzseite oder Absturzsicherung.

Umbaumöglichkeiten bei Fionn

von einem
Kojenbett



zu Höhe 80
Spielbett



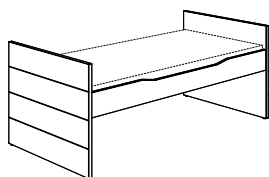
benötigt man folgende Packs:

Bezeichnung	Artikel-Nr. 90 x 200	Ident-Nr. 90 x 200	Artikel-Nr. 120 x 200	Ident-Nr. 120 x 200	Bemerkung
Schutzseite	232 100 4	125	232 100 4	125	Länge 156 cm
Absturzsicherung vorne	232 111 4	120	232 111 4	120	
Leiter LSG 80	232 095 1	169	232 095 1	169	

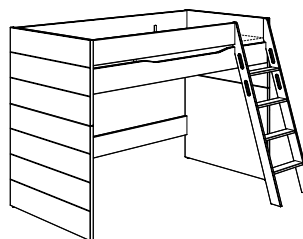
Bitte berücksichtigen Sie beim Kojenbett eventuell vorhandene Anbauten wie Schutzseite oder Absturzsicherung.

Umbaumöglichkeiten bei Fionn

von einem
Kojenbett



zu Höhe 140
Spielbett

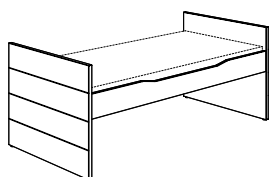


benötigt man folgende Packs:

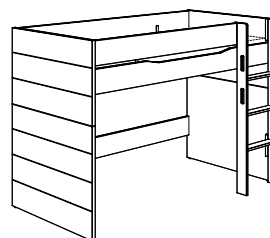
Bezeichnung	Artikel-Nr. 90 x 200	Ident-Nr. 90 x 200	Artikel-Nr. 120 x 200	Ident-Nr. 120 x 200	Bemerkung
Häupter 60	232 000 1	223	232 030 1	240	2 Stück inkl.
Schutzseiten	232 102 4	148	232 102 4	148	2 Stück inkl.
Absturzsicherung vorne	232 111 4	120	232 111 4	120	Länge 156 cm
Leiter LSG 140	232 028 1	199	232 028 1	199	Leiter, schräg mit Griff

Bitte berücksichtigen Sie beim Kojenbett eventuell vorhandene Anbauten wie Schutzseite oder Absturzsicherung.

von einem
Kojenbett



zu Höhe 140
Spielbett



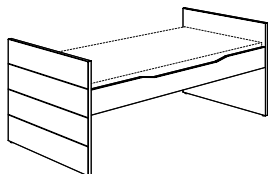
benötigt man folgende Packs:

Bezeichnung	Artikel-Nr. 90 x 200	Ident-Nr. 90 x 200	Artikel-Nr. 120 x 200	Ident-Nr. 120 x 200	Bemerkung
Häupter 60	232 000 1	223	232 030 1	240	2 Stück inkl.
Schutzseiten	232 102 4	148	232 102 4	148	2 Stück inkl.
Absturzsicherung vorne	232 111 4	120	232 111 4	120	Länge 156 cm
Leiter LGG 140	232 089 1	199	232 089 1	199	Leiter, gerade mit Griff

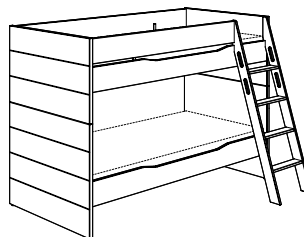
Bitte berücksichtigen Sie beim Kojenbett eventuell vorhandene Anbauten wie Schutzseite oder Absturzsicherung.

Umbaumöglichkeiten bei Fionn

von einem
Kojenbett



zu Höhe 140
Etagenbett

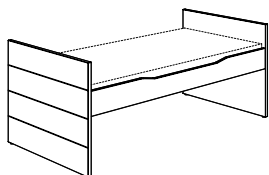


benötigt man folgende Packs:

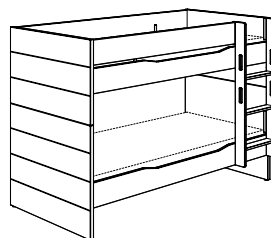
Bezeichnung	Artikel-Nr. 90 x 200	Ident-Nr. 90 x 200	Artikel-Nr. 120 x 200	Ident-Nr. 120 x 200	Bemerkung
Schutzseite	232 100 4	125	232 100 4	125	Länge 156 cm Leiter, schräg mit Griff
Absturzsicherung vorne	232 111 4	120	232 111 4	120	
Leiter LSG 140	232 028 1	199	232 028 1	199	
ein weiteres Bett	131 810 4	252	131 812 4	263	

Bitte berücksichtigen Sie beim Kojenbett eventuell vorhandene Anbauten wie Schutzseite oder Absturzsicherung.

von einem
Kojenbett



zu Höhe 140
Etagenbett



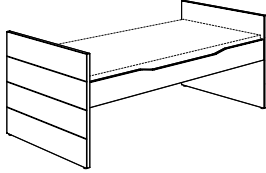
benötigt man folgende Packs:

Bezeichnung	Artikel-Nr. 90 x 200	Ident-Nr. 90 x 200	Artikel-Nr. 120 x 200	Ident-Nr. 120 x 200	Bemerkung
Schutzseite	232 100 4	125	232 100 4	125	Länge 156 cm Leiter, gerade mit Griff
Absturzsicherung vorne	232 111 4	120	232 111 4	120	
Leiter LGG 140	232 087 1	191	232 087 1	191	
ein weiteres Bett	131 810 4	252	131 812 4	263	

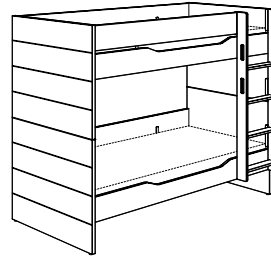
Bitte berücksichtigen Sie beim Kojenbett eventuell vorhandene Anbauten wie Schutzseite oder Absturzsicherung.

Umbaumöglichkeiten bei Fionn

von einem
Kojenbett



zu Höhe 160
Etagenbett



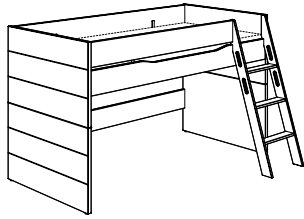
benötigt man folgende Packs:

Bezeichnung	Artikel-Nr. 90 x 200	Ident-Nr. 90 x 200	Bemerkung
Schutzseiten	232 102 4	148	2 Stück inkl.
Absturzsicherung vorne	232 111 4	120	Länge 156 cm
Leiter LGG 160	232 083 1	204	Leiter, gerade mit Griff
ein weiteres Kojenbett	131 890 4	262	


Bitte berücksichtigen Sie beim Kojenbett eventuell vorhandene Anbauten wie Schutzseite oder Absturzsicherung.

Umbaumöglichkeiten bei Fionn

von Höhe 120
Spielbett



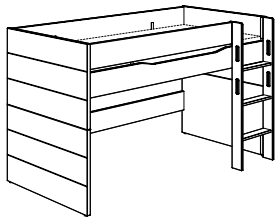
zu Höhe 120
Spielbett mit Rutsche




benötigt man folgende Packs:

Bezeichnung	Artikel-Nr. 90 x 200	Ident-Nr. 90 x 200	Artikel-Nr. 120 x 200	Ident-Nr. 120 x 200	Bemerkung
Absturzsicherung vorne	232 113 4	116	232 113 4	116	Länge 112 cm
Rutsche 120	232 400 1	216	232 400 1	216	

von Höhe 120
Spielbett



zu Höhe 120
Spielbett mit Rutsche




benötigt man folgende Packs:

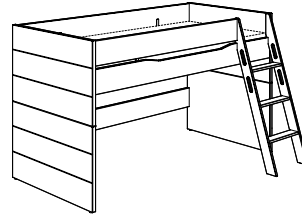
Bezeichnung	Artikel-Nr. 90 x 200	Ident-Nr. 90 x 200	Artikel-Nr. 120 x 200	Ident-Nr. 120 x 200	Bemerkung
Absturzsicherung vorne	232 113 4	116	232 113 4	116	Länge 112 cm
Rutsche 120	232 400 1	216	232 400 1	216	

Umbaumöglichkeiten bei Fionn

von Höhe 120
Spielbett mit Rutsche




zu Höhe 120
Spielbett



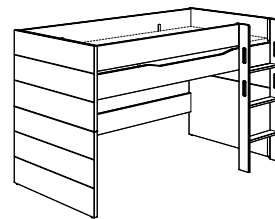
benötigt man folgende Packs:

Bezeichnung	Artikel-Nr. 90 x 200	Ident-Nr. 90 x 200	Artikel-Nr. 120 x 200	Ident-Nr. 120 x 200	Bemerkung
Absturzsicherung vorne	232 111 4	120	232 111 4	120	Länge 156 cm

von Höhe 120
Spielbett mit Rutsche



zu Höhe 120
Spielbett

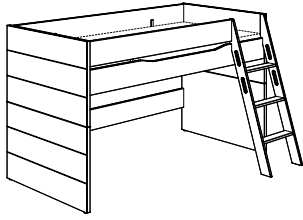


benötigt man folgende Packs:

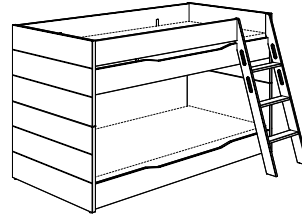
Bezeichnung	Artikel-Nr. 90 x 200	Ident-Nr. 90 x 200	Artikel-Nr. 120 x 200	Ident-Nr. 120 x 200	Bemerkung
Absturzsicherung vorne	232 111 4	120	232 111 4	120	Länge 156 cm

Umbaumöglichkeiten bei Fionn

von Höhe 120
Spielbett



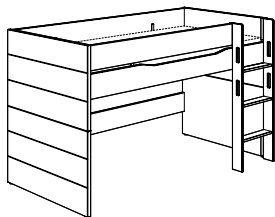
zu Höhe 120
Etagenbett



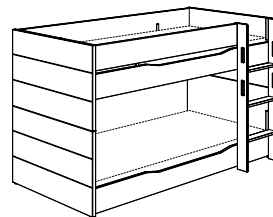
benötigt man folgende Packs:

Bezeichnung	Artikel-Nr. 90 x 200	Ident-Nr. 90 x 200	Artikel-Nr. 120 x 200	Ident-Nr. 120 x 200	Bemerkung
Bettseiten	232 010 4	152	232 010 4	152	2 Stück inkl.

von Höhe 120
Spielbett



zu Höhe 120
Etagenbett

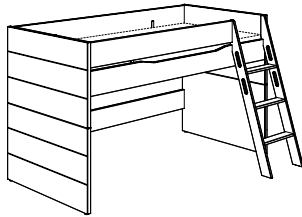


benötigt man folgende Packs:

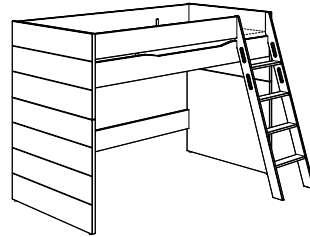
Bezeichnung	Artikel-Nr. 90 x 200	Ident-Nr. 90 x 200	Artikel-Nr. 120 x 200	Ident-Nr. 120 x 200	Bemerkung
Bettseiten	232 010 4	152	232 010 4	152	2 Stück inkl.

Umbaumöglichkeiten bei Fionn

von Höhe 120
Spielbett



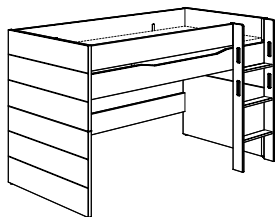
zu Höhe 140
Spielbett



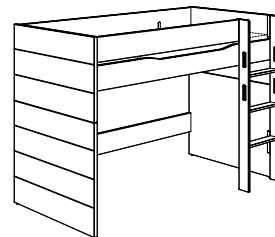
benötigt man folgende Packs:

Bezeichnung	Artikel-Nr. 90 x 200	Ident-Nr. 90 x 200	Artikel-Nr. 120 x 200	Ident-Nr. 120 x 200	Bemerkung
Häupter 80	232 009 1	235	232 039 1	252	2 Stück inkl. Leiter, schräg mit Griff
Leiter LSG 140	232 028 1	199	232 028 1	199	

von Höhe 120
Spielbett



zu Höhe 140
Spielbett




benötigt man folgende Packs:

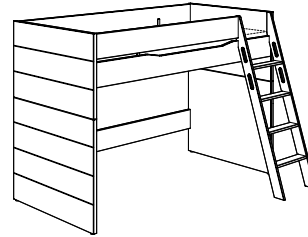
Bezeichnung	Artikel-Nr. 90 x 200	Ident-Nr. 90 x 200	Artikel-Nr. 120 x 200	Ident-Nr. 120 x 200	Bemerkung
Häupter 80	232 009 1	235	232 039 1	252	Leiter, gerade mit Griff
Leiter LGG 140	232 089 1	199	232 089 1	199	

Umbaumöglichkeiten bei Fionn

von Höhe 120
Spielbett mit Rutsche




zu Höhe 140
Spielbett



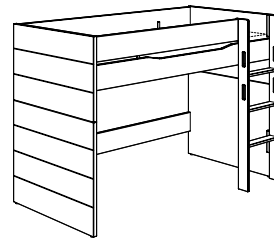
benötigt man folgende Packs:

Bezeichnung	Artikel-Nr. 90 x 200	Ident-Nr. 90 x 200	Artikel-Nr. 120 x 200	Ident-Nr. 120 x 200	Bemerkung
Häupter 80	232 009 1	235	232 039 1	252	Länge 156 cm Leiter, schräg mit Griff
Absturzsicherung vorne	232 111 4	120	232 111 4	120	
Leiter LSG 140	232 028 1	199	232 028 1	199	

von Höhe 120
Spielbett mit Rutsche



zu Höhe 140
Spielbett

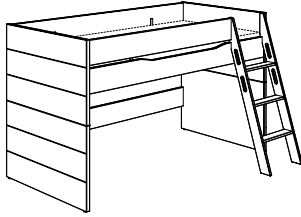


benötigt man folgende Packs:

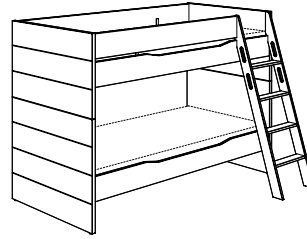
Bezeichnung	Artikel-Nr. 90 x 200	Ident-Nr. 90 x 200	Artikel-Nr. 120 x 200	Ident-Nr. 120 x 200	Bemerkung
Häupter 80	232 009 1	235	232 039 1	252	Länge 156 cm Leiter, gerade mit Griff
Absturzsicherung vorne	232 111 4	120	232 111 4	120	
Leiter LGG 140	232 089 1	199	232 089 1	199	

Umbaumöglichkeiten bei Fionn

von Höhe 120
Spielbett



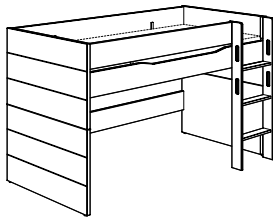
zu Höhe 140
Etagenbett



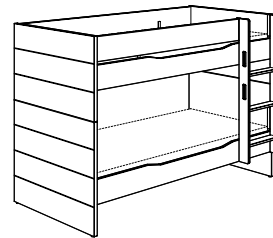
benötigt man folgende Packs:

Bezeichnung	Artikel-Nr. 90 x 200	Ident-Nr. 90 x 200	Artikel-Nr. 120 x 200	Ident-Nr. 120 x 200	Bemerkung
Leiter LSG 140	232 028 1	199	232 028 1	199	Leiter, schräg mit Griff
ein weiteres Kojenbett	131 890 4	262	131 892 4	276	

von Höhe 120
Spielbett



zu Höhe 140
Etagenbett




benötigt man folgende Packs:

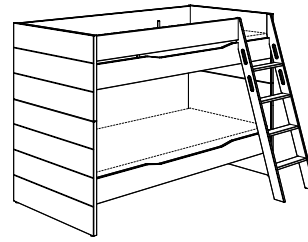
Bezeichnung	Artikel-Nr. 90 x 200	Ident-Nr. 90 x 200	Artikel-Nr. 120 x 200	Ident-Nr. 120 x 200	Bemerkung
Leiter LGG 140	232 087 1	191	232 087 1	191	Leiter, gerade mit Griff
ein weiteres Kojenbett	131 890 4	262	131 892 4	276	

Umbaumöglichkeiten bei Fionn

von Höhe 120
Spielbett mit Rutsche




zu Höhe 140
Etagenbett



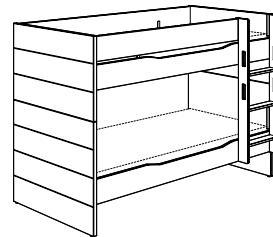
Fionn

Bezeichnung	Artikel-Nr. 90 x 200	Ident-Nr. 90 x 200	Artikel-Nr. 120 x 200	Ident-Nr. 120 x 200	Bemerkung
Absturzsicherung vorne	232 111 4	120	232 111 4	120	Länge 156 cm Leiter, schräg mit Griff
Leiter LSG 140	232 028 1	199	232 028 1	199	
ein weiteres Kojenbett	131 890 4	262	131 892 4	276	

von Höhe 120
Spielbett mit Rutsche



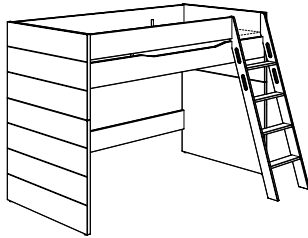
zu Höhe 140
Etagenbett



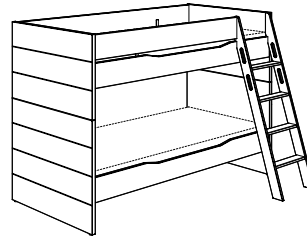
Bezeichnung	Artikel-Nr. 90 x 200	Ident-Nr. 90 x 200	Artikel-Nr. 120 x 200	Ident-Nr. 120 x 200	Bemerkung
Absturzsicherung vorne	232 111 4	120	232 111 4	120	Länge 156 cm Leiter, gerade mit Griff
Leiter LGG 140	232 087 1	191	232 087 1	191	
ein weiteres Kojenbett	131 890 4	262	131 892 4	276	

Umbaumöglichkeiten bei Fionn

von Höhe 140
Spielbett

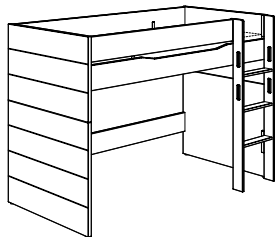


zu Höhe 140
Etagenbett

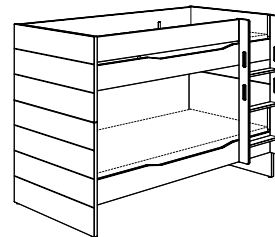


Bezeichnung	Artikel-Nr. 90 x 200	Ident-Nr. 90 x 200	Artikel-Nr. 120 x 200	Ident-Nr. 120 x 200	Bemerkung
Bettseiten	232 010 4	152	232 010 4	152	2 Stück inkl.

von Höhe 140
Spielbett



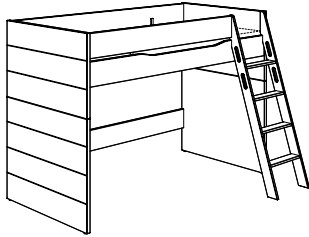
zu Höhe 140
Etagenbett



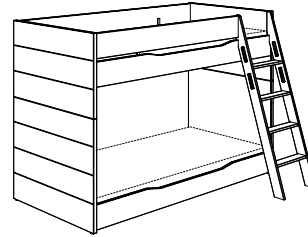
Bezeichnung	Artikel-Nr. 90 x 200	Ident-Nr. 90 x 200	Artikel-Nr. 120 x 200	Ident-Nr. 120 x 200	Bemerkung
Bettseiten	232 010 4	152	232 010 4	152	2 Stück inkl.
Leiter LGG 140	232 087 1	191	232 087 1	191	Leiter, gerade mit Griff

Umbaumöglichkeiten bei Fionn

von Höhe 140
Spielbett



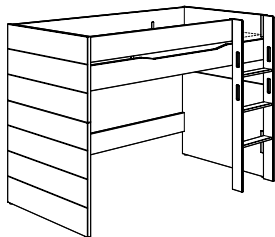
zu Höhe 140
Etagenbett



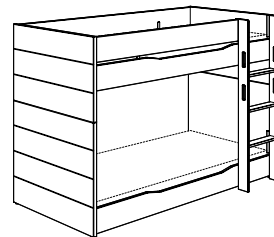
benötigt man folgende Packs:

Bezeichnung	Artikel-Nr. 90 x 200	Ident-Nr. 90 x 200	Artikel-Nr. 120 x 200	Ident-Nr. 120 x 200	Bemerkung
Bettseiten	232 010 4	152	232 010 4	152	2 Stück inkl.

von Höhe 140
Spielbett



zu Höhe 140
Etagenbett

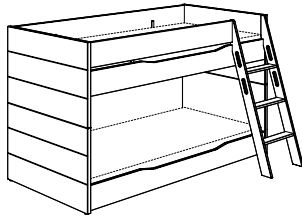


benötigt man folgende Packs:

Bezeichnung	Artikel-Nr. 90 x 200	Ident-Nr. 90 x 200	Artikel-Nr. 120 x 200	Ident-Nr. 120 x 200	Bemerkung
Bettseiten	232 010 4	152	232 010 4	152	2 Stück inkl.

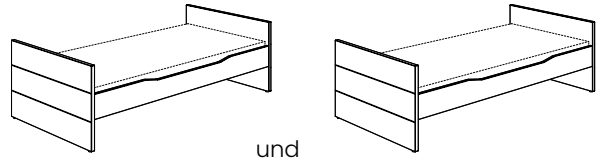
Umbaumöglichkeiten bei Fionn

von Höhe 120
Etagenbett



alle Leitertypen

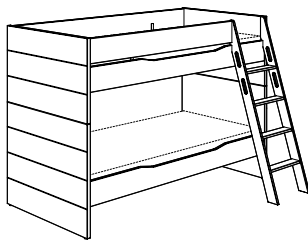
nach
2 Betten 60/60



und

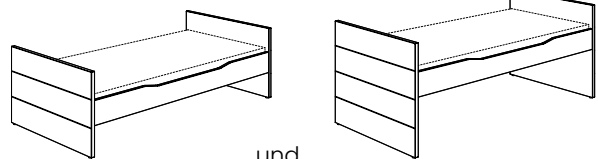
Die vorhandene Schutzseite kann
an einem Bett montiert werden.

von Höhe 140
Etagenbett



alle Leitertypen

nach
1 Bett 60/60
und
1 Kojenbett 80/80

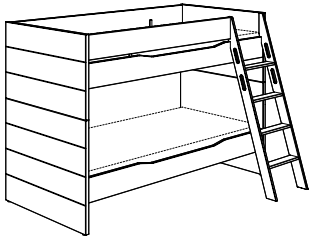


und

Die vorhandene Schutzseite kann
an einem Bett montiert werden.

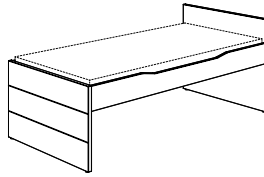
Umbaumöglichkeiten bei Fionn

von Höhe 140
Etagenbett

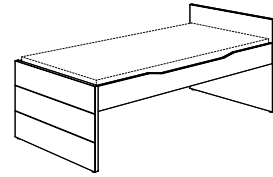


alle Leitertypen

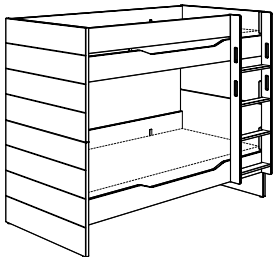
nach
2 Kojenbetten 80/60



und

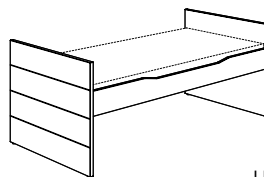


von Höhe 160
Etagenbett

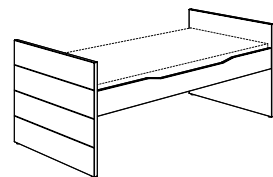


alle Leitertypen

nach
2 Kojenbetten 80/80

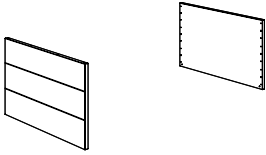
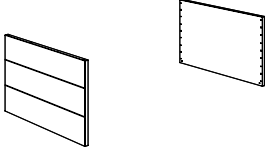
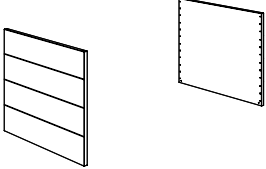
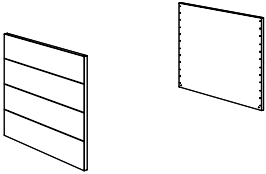


und



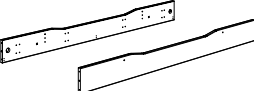
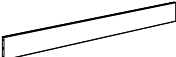

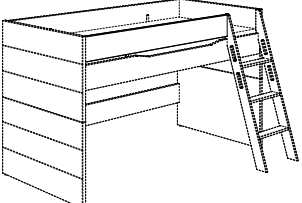
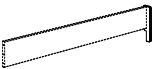
Je eine vorhandene Schutzseite kann
an ein Bett angebracht werden.

Umbaumöglichkeiten bei Fionn


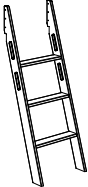

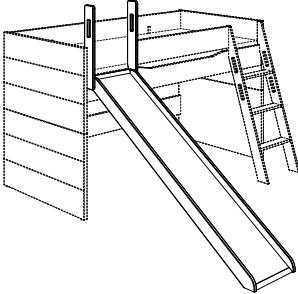

Bezeichnung	Artikel-Nr.	Ident-Nr.	Bemerkung
Häupter 60 	232 000 1	223	Breite 90 cm 2 Stück inkl. Höhe 60,8 cm
Häupter 60 	232 030 1	240	Breite 120 cm 2 Stück inkl. Höhe 60,8 cm
Häupter 80 	232 009 1	235	Breite 90 cm 2 Stück inkl. Höhe 80,8 cm
Häupter 80 	232 039 1	252	Breite 120 cm 2 Stück inkl. Höhe 80,8 cm

Fionn

Umbaumöglichkeiten bei Fionn

Bezeichnung	Artikel-Nr.	Ident-Nr.	Bemerkung
Bettseiten 	232 010 4	152	2 Stück inkl. Länge 200 cm inkl. Beschläge
Schutzseite 	232 100 4	125	Länge 200 cm inkl. Beschläge
Schutzseiten 	232 102 4	148	2 Stück inkl. Länge 200 cm inkl. Beschläge
Absturzsicherung vorne 	232 111 4	120	Länge 156 cm inkl. Beschläge
Stütze für Absturzsicherung 	232 118 1	111	wird für den Umbau eines Spielbetts in eine Bett mit Absturzsicherung benötigt.

Umbaumöglichkeiten bei Fionn

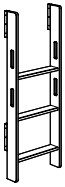
Bezeichnung	Artikel-Nr.	Ident-Nr.	Bemerkung
Leiter LSG 80 	232 095 1	169	Leiter, schräg mit Griff inkl. Beschläge
Leiter LSG 120 	232 025 1	185	Leiter, schräg mit Griff inkl. Beschläge
Leiter LGG 120 	232 086 1	185	Leiter, gerade mit Griff inkl. Beschläge
Rutsche 120 	232 400 1	216	für Spielbett 120 inkl. Beschläge
Absturzsicherung vorne 	232 113 4	116	Länge 112 cm

Umbaumöglichkeiten bei Fionn

Bezeichnung	Artikel-Nr.	Ident-Nr.	Bemerkung
Leiter LSG 140	232 028 1	199	Leiter, schräg mit Griff inkl. Beschläge



Leiter LGG 140	232 087 1	191	Leiter, gerade mit Griff inkl. Beschläge
----------------	------------------	------------	---




Leiter LGG 140	232 089 1	199	Leiter, gerade mit Griff inkl. Beschläge
----------------	------------------	------------	---



Leiter LGG 160	232 083 1	204	Leiter, gerade mit Griff inkl. Beschläge
----------------	------------------	------------	---



Notizen



Notizen

Fionn

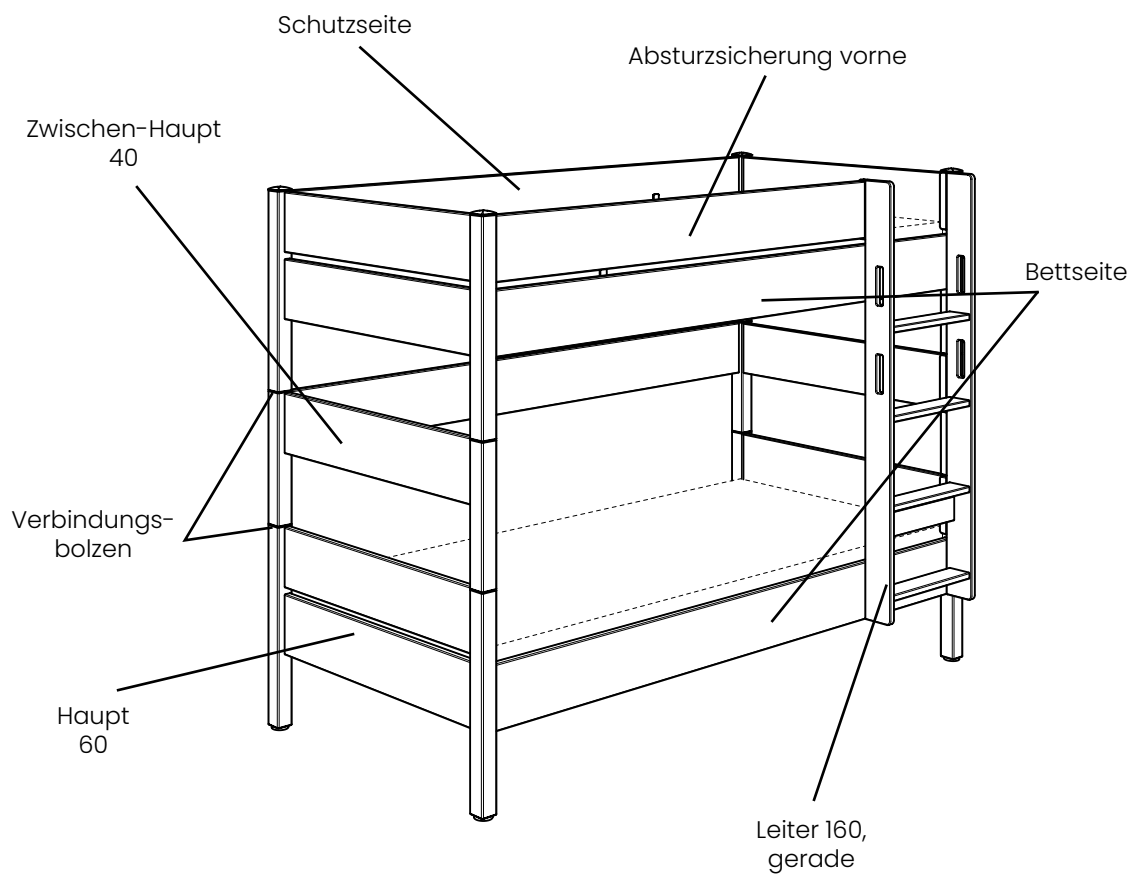
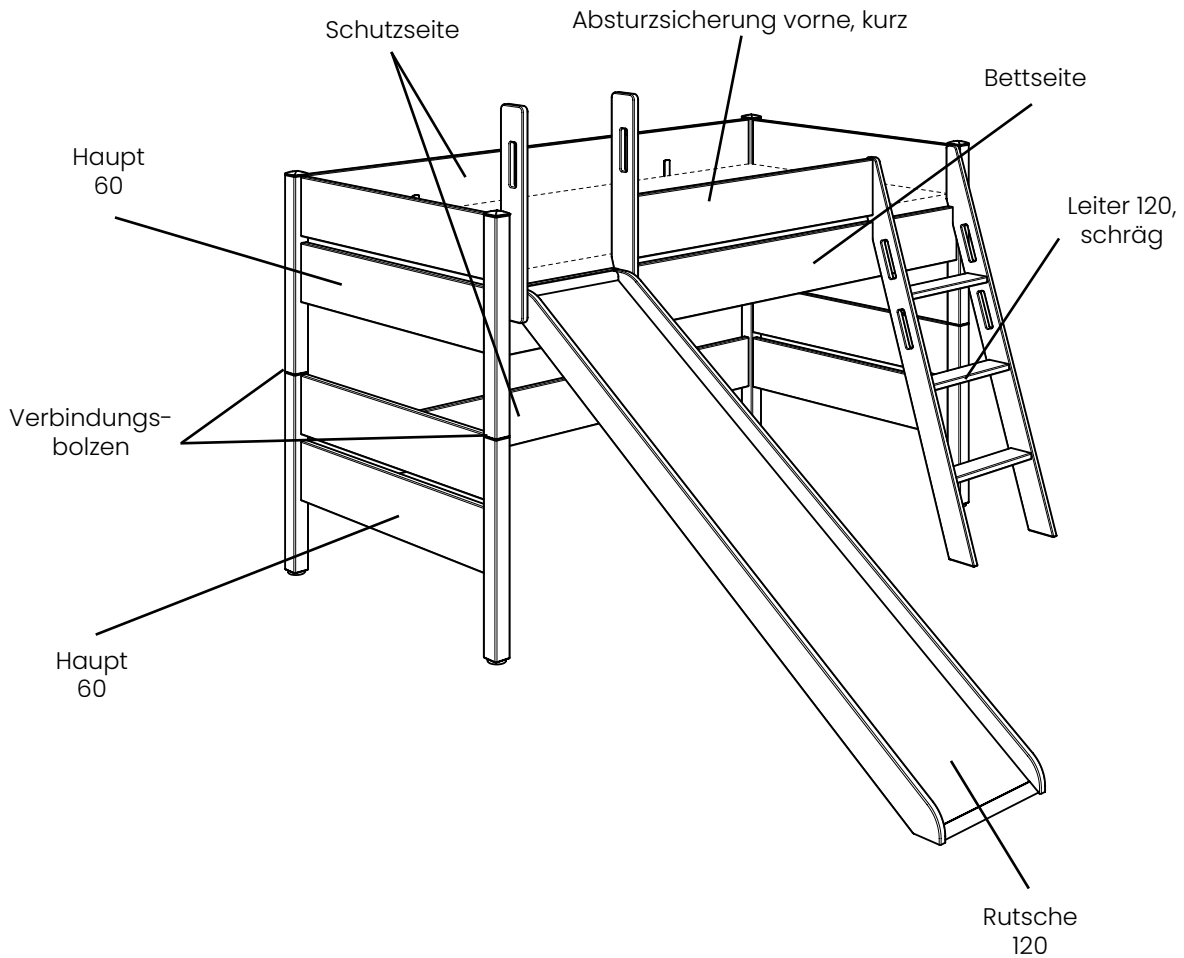


Umbaumöglichkeiten bei Kira

Was finden Sie wo?	Seite
Ansprechpartner	2
Begriffserklärung	60
Betten-Umbauten zu Spiel-, Hoch- und Etagenbetten 120, 160 und 188	ab 61
Spielbetten 120-Umbauten zu anderen Varianten der Höhen 120, 160 und 180	ab 67
Spielbetten 160-Umbauten zu anderen Varianten der Höhen 160 und 180	ab 77
Hochbetten 180-Umbauten zu anderen Varianten der Höhe 180	80
Etagenbetten-Umbauten zu Betten	81
Liste der Zusatz-Packs	ab 82
Längen- und Höhenkürzungen	227

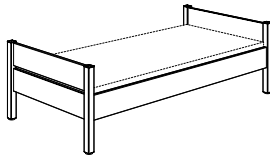
**In dieser Liste sind nur die gängigsten Umbaumöglichkeiten aufgeführt.
Fragen Sie unser Team, falls Sie eine andere Umbau-Variante wünschen.**

Begriffserklärung (Was ist was?)

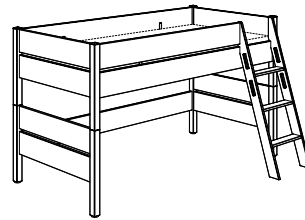


Umbaumöglichkeiten bei Kira

von einem
Bett



zu Höhe 120
Spielbett



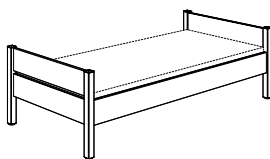
benötigt man folgende Packs:

Bezeichnung	Artikel-Nr. 90 x 200	Ident-Nr. 90 x 200	Artikel-Nr. 120 x 200	Ident-Nr. 120 x 200	Bemerkung
Häupter 60	217 000 1	210	217 030 1	217	2 Stück inkl.
Schutzseiten	232 102 1	148	232 102 1	148	2 Stück inkl.
Absturzsicherung vorne	232 111 1	120	232 111 1	120	Länge 156 cm
Leiter LSG 120	232 025 1	185	232 025 1	185	Leiter, schräg mit Griff

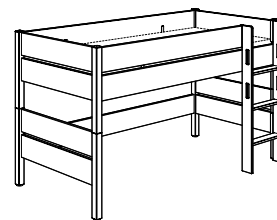
Bitte berücksichtigen Sie bei dem Bett eventuell vorhandene Anbauten wie Schutzseite oder Absturzsicherung.

Kira

von einem
Bett



zu Höhe 120
Spielbett



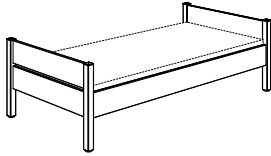
benötigt man folgende Packs:

Bezeichnung	Artikel-Nr. 90 x 200	Ident-Nr. 90 x 200	Artikel-Nr. 120 x 200	Ident-Nr. 120 x 200	Bemerkung
Häupter 60	217 000 1	210	217 030 1	217	2 Stück inkl.
Schutzseiten	232 102 1	148	232 102 1	148	2 Stück inkl.
Absturzsicherung vorne	232 111 1	120	232 111 1	120	Länge 156 cm
Leiter LGG 120	232 086 1	185	232 086 1	185	Leiter, gerade mit Griff


Bitte berücksichtigen Sie bei dem Bett eventuell vorhandene Anbauten wie Schutzseite oder Absturzsicherung.

Umbaumöglichkeiten bei Kira

von einem
Bett



zu Höhe 120
Spielbett mit Rutsche



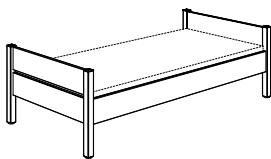
benötigt man folgende Packs:

Bezeichnung	Artikel-Nr. 90 x 200	Ident-Nr. 90 x 200	Artikel-Nr. 120 x 200	Ident-Nr. 120 x 200	Bemerkung
Häupter 60	217 000 1	210	217 030 1	217	2 Stück inkl.
Schutzseiten	232 102 1	148	232 102 1	148	2 Stück inkl.
Absturzsicherung vorne	232 113 1	116	232 113 1	116	Länge 112 cm
Leiter LSG 120	232 025 1	185	232 025 1	185	Leiter, schräg mit Griff
Rutsche 120	232 400 1	216	232 400 1	216	


Bitte berücksichtigen Sie bei dem Bett eventuell vorhandene Anbauten wie Schutzseite oder Absturzsicherung.

Kira

von einem
Bett



zu Höhe 120
Spielbett mit Rutsche



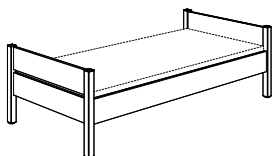
benötigt man folgende Packs:

Bezeichnung	Artikel-Nr. 90 x 200	Ident-Nr. 90 x 200	Artikel-Nr. 120 x 200	Ident-Nr. 120 x 200	Bemerkung
Häupter 60	217 000 1	210	217 030 1	217	2 Stück inkl.
Schutzseiten	232 102 1	148	232 102 1	148	2 Stück inkl.
Absturzsicherung vorne	232 113 1	116	232 113 1	116	Länge 112 cm
Leiter LGG 120	232 086 1	185	232 086 1	185	Leiter, gerade mit Griff
Rutsche 120	232 400 1	216	232 400 1	216	


Bitte berücksichtigen Sie bei dem Bett eventuell vorhandene Anbauten wie Schutzseite oder Absturzsicherung.

Umbaumöglichkeiten bei Kira

von einem
Bett



zu Höhe 160
Spielbett



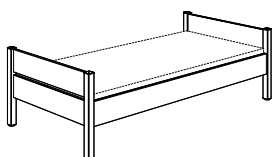
benötigt man folgende Packs:

Bezeichnung	Artikel-Nr. 90 x 200	Ident-Nr. 90 x 200	Artikel-Nr. 120 x 200	Ident-Nr. 120 x 200	Bemerkung
Häupter 60	217 000 1	210	217 030 1	217	2 Stück inkl.
Zwischen-Häupter 40	217 008 1	168	217 007 1	180	2 Stück inkl.
Schutzseiten	232 102 1	148	232 102 1	148	2 Stück inkl.
Schutzseite	232 100 1	125	232 100 1	125	
Absturzsicherung vorne	232 111 1	120	232 111 1	120	Länge 156 cm
Leiter LSG 160	232 023 1	204	232 023 1	204	

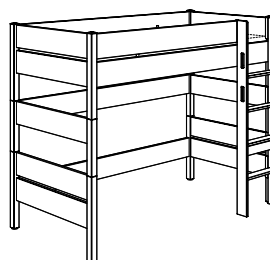
Bitte berücksichtigen Sie bei dem Bett eventuell vorhandene Anbauten wie Schutzseite oder Absturzsicherung.

Kira

von einem
Bett



zu Höhe 160
Spielbett



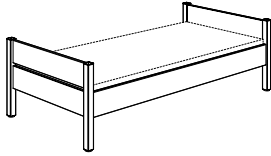
benötigt man folgende Packs:

Bezeichnung	Artikel-Nr. 90 x 200	Ident-Nr. 90 x 200	Artikel-Nr. 120 x 200	Ident-Nr. 120 x 200	Bemerkung
Häupter 60	217 000 1	210	217 030 1	217	2 Stück inkl.
Zwischen-Häupter 40	217 008 1	168	217 007 1	180	2 Stück inkl.
Schutzseiten	232 102 1	148	232 102 1	148	2 Stück inkl.
Schutzseite	232 100 1	125	232 100 1	125	
Absturzsicherung vorne	232 111 1	120	232 111 1	120	Länge 156 cm
Leiter LGG 160	232 084 1	204	232 084 1	204	

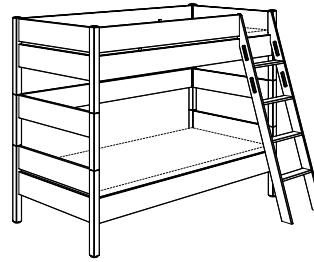
Bitte berücksichtigen Sie bei dem Bett eventuell vorhandene Anbauten wie Schutzseite oder Absturzsicherung.

Umbaumöglichkeiten bei Kira

von einem
Bett



zu Höhe 160
Etagenbett



benötigt man folgende Packs:

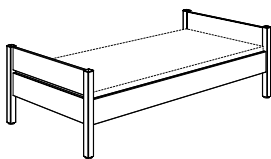
Bezeichnung	Artikel-Nr. 90 x 200	Ident-Nr. 90 x 200	Artikel-Nr. 120 x 200	Ident-Nr. 120 x 200	Bemerkung
Zwischen-Häupter 40	217 008 1	168	217 007 1	180	2 Stück inkl.
Schutzseiten	232 102 1	148	232 102 1	148	2 Stück inkl.
Absturzsicherung vorne	232 111 1	120	232 111 1	120	Länge 156 cm
Leiter LSG 160	232 023 1	204	232 023 1	204	Leiter, schräg mit Griff
ein weiteres Bett	117 810 _*	220	117 812 _*	231	

Bitte berücksichtigen Sie bei dem Bett eventuell vorhandene Anbauten wie Schutzseite oder Absturzsicherung.

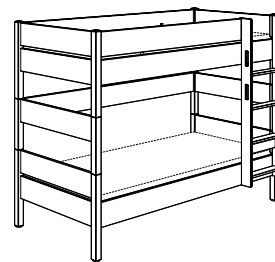
Kira

* Bitte Endnummer für gewünschte Farbe eintragen: **4 = Eiche-Nebraska-Dekor** **8 = Eiche-Nautik-Dekor**

von einem
Bett



zu Höhe 160
Etagenbett



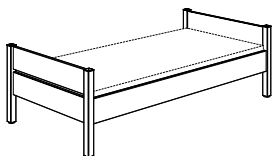
benötigt man folgende Packs:

Bezeichnung	Artikel-Nr. 90 x 200	Ident-Nr. 90 x 200	Artikel-Nr. 120 x 200	Ident-Nr. 120 x 200	Bemerkung
Zwischen-Häupter 40	217 008 1	168	217 007 1	180	2 Stück inkl.
Schutzseiten	232 102 1	148	232 102 1	148	2 Stück inkl.
Absturzsicherung vorne	232 111 1	120	232 111 1	120	Länge 156 cm
Leiter LGG 160	232 083 1	204	232 083 1	204	Leiter, gerade mit Griff
ein weiteres Bett	117 810 _*	220	117 812 _*	231	


Bitte berücksichtigen Sie bei dem Bett eventuell vorhandene Anbauten wie Schutzseite oder Absturzsicherung.

Umbaumöglichkeiten bei Kira

von einem
Bett



nach Höhe 180
Hochbett



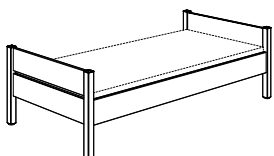
benötigt man folgende Packs:

Bezeichnung	Artikel-Nr. 90 x 200	Ident-Nr. 90 x 200	Artikel-Nr. 120 x 200	Ident-Nr. 120 x 200	Bemerkung
Häupter 60	2x 217 000 1	210	2x 217 030 1	217	Länge 156 cm Leiter, schräg mit Griff
Schutzseiten	232 102 1	148	232 102 1	148	
Schutzseite	232 100 1	125	232 100 1	125	
Absturzsicherung vorne	232 111 1	120	232 111 1	120	
Leiter LSG 180	232 024 1	209	232 024 1	209	

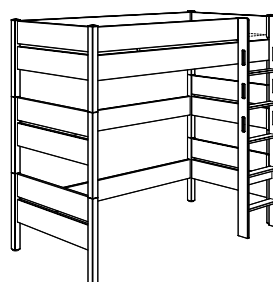
Bitte berücksichtigen Sie bei dem Bett eventuell vorhandene Anbauten wie Schutzseite oder Absturzsicherung.

Kira

von einem
Bett



nach Höhe 180
Hochbett



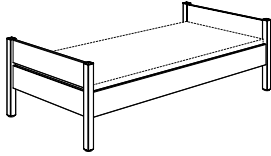
benötigt man folgende Packs:

Bezeichnung	Artikel-Nr. 90 x 200	Ident-Nr. 90 x 200	Artikel-Nr. 120 x 200	Ident-Nr. 120 x 200	Bemerkung
Häupter 60	2x 217 000 1	210	2x 217 030 1	217	2 Stück inkl. 2 Stück inkl.
Schutzseiten	232 102 1	148	232 102 1	148	
Schutzseite	232 100 1	125	232 100 1	125	Länge 156 cm Leiter, gerade mit Griff
Absturzsicherung vorne	232 111 1	120	232 111 1	120	
Leiter LGG 180	232 088 1	209	232 088 1	209	


Bitte berücksichtigen Sie bei dem Bett eventuell vorhandene Anbauten wie Schutzseite oder Absturzsicherung.

Umbaumöglichkeiten bei Kira

von einem
Bett



nach Höhe 180
Etagenbett



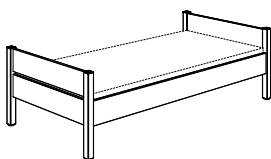
benötigt man folgende Packs:

Bezeichnung	Artikel-Nr. 90 x 200	Ident-Nr. 90 x 200	Artikel-Nr. 120 x 200	Ident-Nr. 120 x 200	Bemerkung
Häupter 60	217 000 1	210	217 030 1	217	2 Stück inkl. Länge 156 cm Leiter, schräg mit Griff
Schutzseiten	232 102 1	148	232 102 1	148	
Absturzsicherung vorne	232 111 1	120	232 111 1	120	
Leiter LSG 180	232 024 1	209	232 024 1	209	
ein weiteres Bett	117 810 _*	220	117 812 _*	231	

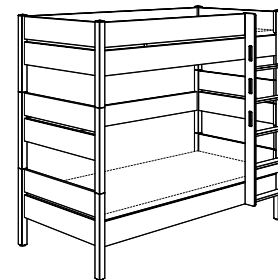
Bitte berücksichtigen Sie bei dem Bett eventuell vorhandene Anbauten wie Schutzseite oder Absturzsicherung.

* Bitte Endnummer für gewünschte Farbe eintragen: **4 = Eiche-Nebraska-Dekor** **8 = Eiche-Nautik-Dekor**

von einem
Bett



nach Höhe 180
Etagenbett



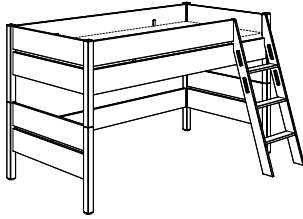
benötigt man folgende Packs:

Bezeichnung	Artikel-Nr. 90 x 200	Ident-Nr. 90 x 200	Artikel-Nr. 120 x 200	Ident-Nr. 120 x 200	Bemerkung
Häupter 60	217 000 1	210	217 030 1	217	2 Stück inkl. Länge 156 cm Leiter, gerade mit Griff
Schutzseiten	232 102 1	148	232 102 1	148	
Absturzsicherung vorne	232 111 1	120	232 111 1	120	
Leiter LGG 180	232 085 1	209	232 085 1	209	
ein weiteres Bett	117 810 _*	220	117 812 _*	231	


Bitte berücksichtigen Sie bei dem Bett eventuell vorhandene Anbauten wie Schutzseite oder Absturzsicherung.

Umbaumöglichkeiten bei Kira

von Höhe 120
Spielbett



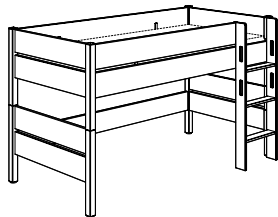
zu Höhe 120
Spielbett mit Rutsche




benötigt man folgende Packs:

Bezeichnung	Artikel-Nr. 90 x 200	Ident-Nr. 90 x 200	Artikel-Nr. 120 x 200	Ident-Nr. 120 x 200	Bemerkung
Absturzsicherung vorne	232 113 1	116	232 113 1	116	Länge 112 cm
Rutsche 120	232 400 1	216	232 400 1	216	

von Höhe 120
Spielbett



zu Höhe 120
Spielbett mit Rutsche



benötigt man folgende Packs:

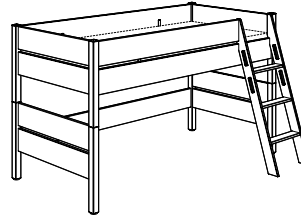
Bezeichnung	Artikel-Nr. 90 x 200	Ident-Nr. 90 x 200	Artikel-Nr. 120 x 200	Ident-Nr. 120 x 200	Bemerkung
Absturzsicherung vorne	232 113 1	116	232 113 1	116	Länge 112 cm
Rutsche 120	232 400 1	216	232 400 1	216	

Umbaumöglichkeiten bei Kira

von Höhe 120
Spielbett mit Rutsche




zu Höhe 120
Spielbett



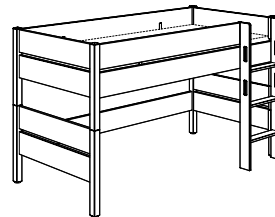
benötigt man folgende Packs:

Bezeichnung	Artikel-Nr. 90 x 200	Ident-Nr. 90 x 200	Artikel-Nr. 120 x 200	Ident-Nr. 120 x 200	Bemerkung
Absturzsicherung vorne	232 111 1	120	232 111 1	120	Länge 156 cm

von Höhe 120
Spielbett mit Rutsche



zu Höhe 120
Spielbett

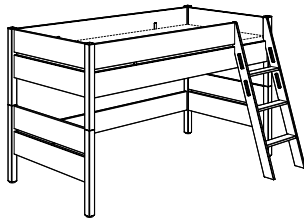


benötigt man folgende Packs:

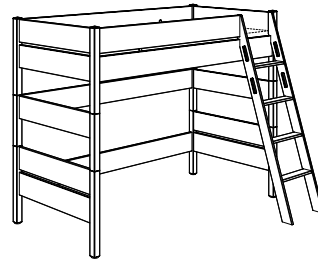
Bezeichnung	Artikel-Nr. 90 x 200	Ident-Nr. 90 x 200	Artikel-Nr. 120 x 200	Ident-Nr. 120 x 200	Bemerkung
Absturzsicherung vorne	232 111 1	120	232 111 1	120	Länge 156 cm

Umbaumöglichkeiten bei Kira

von Höhe 120
Spielbett



zu Höhe 160
Spielbett

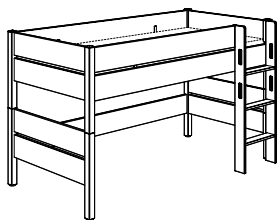


benötigt man folgende Packs:

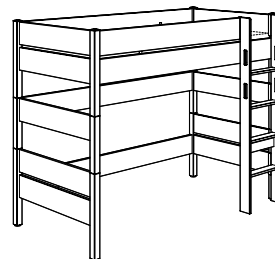
Bezeichnung	Artikel-Nr. 90 x 200	Ident-Nr. 90 x 200	Artikel-Nr. 120 x 200	Ident-Nr. 120 x 200	Bemerkung
Zwischen-Häupter 40	217 008 1	168	217 007 1	180	2 Stück inkl.
Schutzseite	232 100 1	125	232 100 1	125	
Leiter LSG 160	232 023 1	204	232 023 1	204	Leiter, schräg mit Griff

Kira

von Höhe 120
Spielbett



zu Höhe 160
Spielbett



benötigt man folgende Packs:

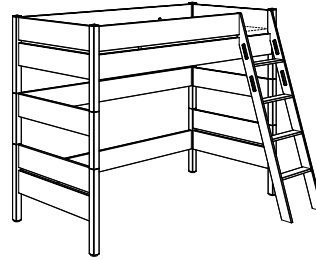
Bezeichnung	Artikel-Nr. 90 x 200	Ident-Nr. 90 x 200	Artikel-Nr. 120 x 200	Ident-Nr. 120 x 200	Bemerkung
Zwischen-Häupter 40	217 008 1	168	217 007 1	180	2 Stück inkl.
Schutzseite	232 100 1	125	232 100 1	125	
Leiter LGG 160	232 084 1	204	232 084 1	204	Leiter, gerade mit Griff

Umbaumöglichkeiten bei Kira

von Höhe 120
Spielbett mit Rutsche




zu Höhe 160
Spielbett



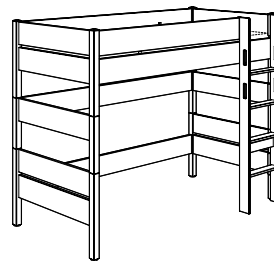
benötigt man folgende Packs:

Bezeichnung	Artikel-Nr. 90 x 200	Ident-Nr. 90 x 200	Artikel-Nr. 120 x 200	Ident-Nr. 120 x 200	Bemerkung
Zwischen-Häupter 40	217 008 1	168	217 007 1	180	2 Stück inkl.
Schutzseite	232 100 1	125	232 100 1	125	
Absturzsicherung vorne	232 111 1	120	232 111 1	120	Länge 156 cm
Leiter LSG 160	232 023 1	204	232 023 1	204	Leiter, schräg mit Griff

von Höhe 120
Spielbett mit Rutsche



zu Höhe 160
Spielbett

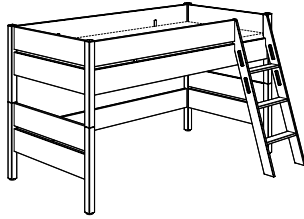


benötigt man folgende Packs:

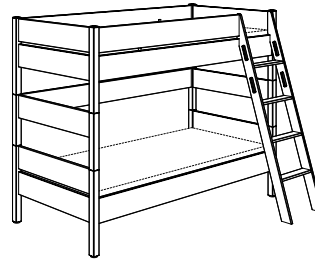
Bezeichnung	Artikel-Nr. 90 x 200	Ident-Nr. 90 x 200	Artikel-Nr. 120 x 200	Ident-Nr. 120 x 200	Bemerkung
Zwischen-Häupter 40	217 008 1	168	217 007 1	180	2 Stück inkl.
Schutzseite	232 100 1	125	232 100 1	125	
Absturzsicherung vorne	232 111 1	120	232 111 1	120	Länge 156 cm
Leiter LGG 160	232 084 1	204	232 084 1	204	Leiter, gerade mit Griff

Umbaumöglichkeiten bei Kira

von Höhe 120
Spielbett



zu Höhe 160
Etagenbett



benötigt man folgende Packs:

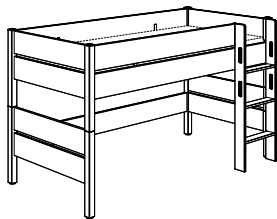
Bezeichnung	Artikel-Nr. 90 x 200	Ident-Nr. 90 x 200	Artikel-Nr. 120 x 200	Ident-Nr. 120 x 200	Bemerkung
Zwischen-Häupter 40	217 008 1	168	217 007 1	180	2 Stück inkl.
Bettseiten	217 010 _*	152	217 010 _*	152	2 Stück inkl.
Leiter LSG 160	232 023 1	204	232 023 1	204	Leiter, schräg mit Griff

... falls gewünscht, können die Häupter der unteren Liegefläche in Dekor bestellt und getauscht werden

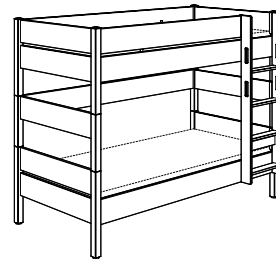
Häupter 60 oder	217 000 4	210	217 030 4	217	Eiche-Nebraska-Dekor 2 Stück inkl.
Häupter 60	217 000 8	210	217 030 8	217	Eiche-Nautik-Dekor 2 Stück inkl.

* Bitte Endnummer für gewünschte Farbe eintragen: **4 = Eiche-Nebraska-Dekor** **8 = Eiche-Nautik-Dekor**

von Höhe 120
Spielbett



zu Höhe 160
Etagenbett



benötigt man folgende Packs:

Bezeichnung	Artikel-Nr. 90 x 200	Ident-Nr. 90 x 200	Artikel-Nr. 120 x 200	Ident-Nr. 120 x 200	Bemerkung
Zwischen-Häupter 40	217 008 1	168	217 007 1	180	2 Stück inkl.
Bettseiten	217 010 _*	152	217 010 _*	152	2 Stück inkl.
Leiter LGG 160	232 083 1	204	232 083 1	204	

... falls gewünscht, können die Häupter der unteren Liegefläche in Dekor bestellt und getauscht werden

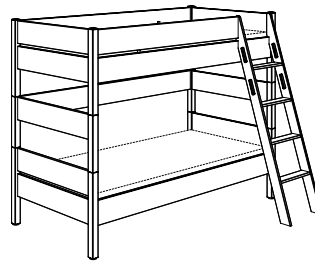
Häupter 60 oder	217 000 4	210	217 030 4	217	Eiche-Nebraska-Dekor 2 Stück inkl.
Häupter 60	217 000 8	210	217 030 8	217	Eiche-Nautik-Dekor 2 Stück inkl.

Umbaumöglichkeiten bei Kira

von Höhe 120
Spielbett mit Rutsche



zu Höhe 160
Etagenbett



benötigt man folgende Packs:


Bezeichnung	Artikel-Nr. 90 x 200	Ident-Nr. 90 x 200	Artikel-Nr. 120 x 200	Ident-Nr. 120 x 200	Bemerkung
Zwischen-Häupter 40	217 008 1	168	217 007 1	180	2 Stück inkl.
Bettseiten	217 010 _*	152	217 010 _*	152	2 Stück inkl.
Absturzsicherung vorne	232 111 1	120	232 111 1	120	Länge 156 cm
Leiter LSG 160	232 023 1	204	232 023 1	204	Leiter, schräg mit Griff

... falls gewünscht, können die Häupter der unteren Liegefläche in Dekor bestellt und getauscht werden

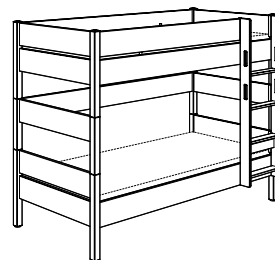
Häupter 60 oder	217 000 4	210	217 030 4	217	Eiche-Nebraska-Dekor 2 Stück inkl.
Häupter 60	217 000 8	210	217 030 8	217	Eiche-Nautik-Dekor 2 Stück inkl.

* Bitte Endnummer für gewünschte Farbe eintragen: **4 = Eiche-Nebraska-Dekor** **8 = Eiche-Nautik-Dekor**

von Höhe 120
Spielbett mit Rutsche



zu Höhe 160
Etagenbett



benötigt man folgende Packs:

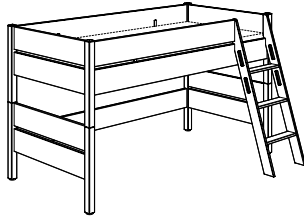
Bezeichnung	Artikel-Nr. 90 x 200	Ident-Nr. 90 x 200	Artikel-Nr. 120 x 200	Ident-Nr. 120 x 200	Bemerkung
Zwischen-Häupter 40	217 008 1	168	217 007 1	180	2 Stück inkl.
Bettseiten	217 010 _*	152	217 010 _*	152	2 Stück inkl.
Absturzsicherung vorne	232 111 1	120	232 111 1	120	Länge 156 cm
Leiter LGG 160	232 083 1	204	232 083 1	204	Leiter, gerade mit Griff

... falls gewünscht, können die Häupter der unteren Liegefläche in Dekor bestellt und getauscht werden


Häupter 60 oder	217 000 4	210	217 030 4	217	Eiche-Nebraska-Dekor 2 Stück inkl.
Häupter 60	217 000 8	210	217 030 8	217	Eiche-Nautik-Dekor 2 Stück inkl.

Umbaumöglichkeiten bei Kira

von Höhe 120
Spielbett



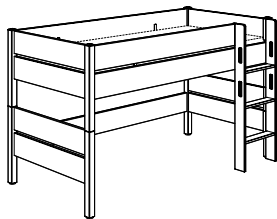
nach Höhe 180
Hochbett



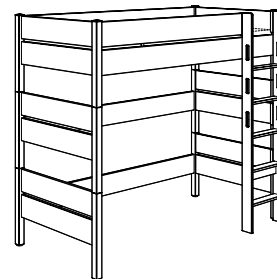
benötigt man folgende Packs:

Bezeichnung	Artikel-Nr. 90 x 200	Ident-Nr. 90 x 200	Artikel-Nr. 120 x 200	Ident-Nr. 120 x 200	Bemerkung
Häupter 60	217 000 1	210	217 030 1	217	2 Stück inkl.
Schutzseite	232 100 1	125	232 100 1	125	
Leiter LSG 180	232 024 1	209	232 024 1	209	Leiter, schräg mit Griff

von Höhe 120
Spielbett



nach Höhe 180
Hochbett




benötigt man folgende Packs:


Bezeichnung	Artikel-Nr. 90 x 200	Ident-Nr. 90 x 200	Artikel-Nr. 120 x 200	Ident-Nr. 120 x 200	Bemerkung
Häupter 60	217 000 1	210	217 030 1	217	2 Stück inkl.
Schutzseite	232 100 1	125	232 100 1	125	
Leiter LGG 180	232 088 1	209	232 088 1	209	Leiter, gerade mit Griff

Umbaumöglichkeiten bei Kira

von Höhe 120
Spielbett mit Rutsche




nach Höhe 180
Hochbett



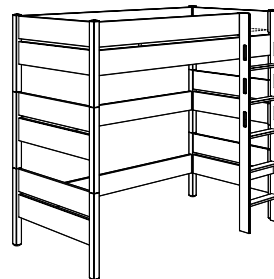
benötigt man folgende Packs:

Bezeichnung	Artikel-Nr. 90 x 200	Ident-Nr. 90 x 200	Artikel-Nr. 120 x 200	Ident-Nr. 120 x 200	Bemerkung
Häupter 60	217 000 1	210	217 030 1	217	2 Stück inkl.
Schutzseite	232 100 1	125	232 100 1	125	
Absturzsicherung vorne	232 111 1	120	232 111 1	120	Länge 156 cm
Leiter LSG 180	232 024 1	209	232 024 1	209	Leiter, schräg mit Griff

von Höhe 120
Spielbett mit Rutsche



nach Höhe 180
Hochbett

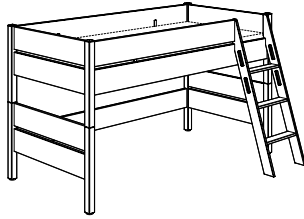


benötigt man folgende Packs:


Bezeichnung	Artikel-Nr. 90 x 200	Ident-Nr. 90 x 200	Artikel-Nr. 120 x 200	Ident-Nr. 120 x 200	Bemerkung
Häupter 60	217 000 1	210	217 030 1	217	2 Stück inkl.
Schutzseite	232 100 1	125	232 100 1	125	
Absturzsicherung vorne	232 111 1	120	232 111 1	120	Länge 156 cm
Leiter LGG 180	232 088 1	209	232 088 1	209	Leiter, gerade mit Griff

Umbaumöglichkeiten bei Kira

von Höhe 120
Spielbett



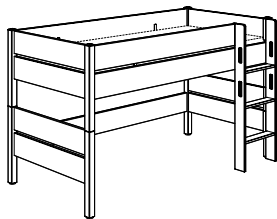
nach Höhe 180
Etagenbett



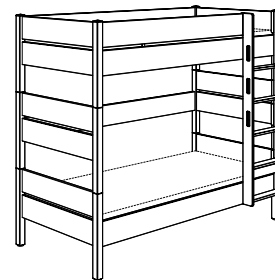
benötigt man folgende Packs:

Bezeichnung	Artikel-Nr. 90 x 200	Ident-Nr. 90 x 200	Artikel-Nr. 120 x 200	Ident-Nr. 120 x 200	Bemerkung
Leiter LSG 180	232 024 1	209	232 024 1	209	Leiter, schräg mit Griff
ein weiteres Bett	117 810 _ *	220	117 812 _ *	231	

von Höhe 120
Spielbett



nach Höhe 180
Etagenbett




benötigt man folgende Packs:


Bezeichnung	Artikel-Nr. 90 x 200	Ident-Nr. 90 x 200	Artikel-Nr. 120 x 200	Ident-Nr. 120 x 200	Bemerkung
Leiter LGG 180	232 085 1	209	232 085 1	209	Leiter, gerade mit Griff
ein weiteres Bett	117 810 _ *	220	117 812 _ *	231	

Umbaumöglichkeiten bei Kira

von Höhe 120
Spielbett mit Rutsche



nach Höhe 180
Etagenbett




benötigt man folgende Packs:

Bezeichnung	Artikel-Nr. 90 x 200	Ident-Nr. 90 x 200	Artikel-Nr. 120 x 200	Ident-Nr. 120 x 200	Bemerkung
Absturzsicherung vorne	232 111 1	120	232 111 1	120	Länge 156 cm Leiter, schräg mit Griff
Leiter LSG 180	232 024 1	209	232 024 1	209	
ein weiteres Bett	117 810 _ *	220	117 812 _ *	231	

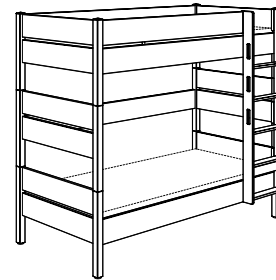
Kira

* Bitte Endnummer für gewünschte Farbe eintragen: **4 = Eiche-Nebraska-Dekor** **8 = Eiche-Nautik-Dekor**

von Höhe 120
Spielbett mit Rutsche



nach Höhe 180
Etagenbett

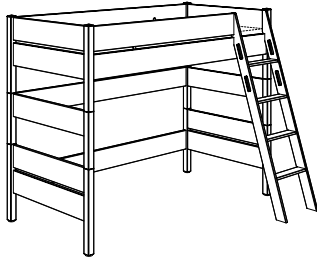


benötigt man folgende Packs:

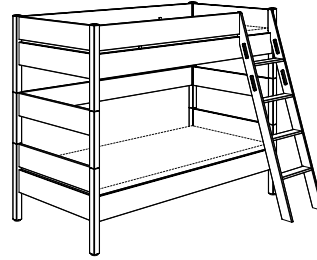
Bezeichnung	Artikel-Nr. 90 x 200	Ident-Nr. 90 x 200	Artikel-Nr. 120 x 200	Ident-Nr. 120 x 200	Bemerkung
Absturzsicherung vorne	232 111 1	120	232 111 1	120	Länge 156 cm Leiter, gerade mit Griff
Leiter LGG 180	232 085 1	209	232 085 1	209	
ein weiteres Bett	117 810 _ *	220	117 812 _ *	231	

Umbaumöglichkeiten bei Kira

von Höhe 160
Spielbett



zu Höhe 160
Etagenbett



benötigt man folgende Packs:

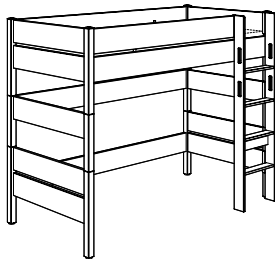
Bezeichnung	Artikel-Nr. 90 x 200	Ident-Nr. 90 x 200	Artikel-Nr. 120 x 200	Ident-Nr. 120 x 200	Bemerkung
Bettseiten	217 010 _*	152	217 010 _*	152	2 Stück inkl.

... falls gewünscht, können die Häupter der unteren Liegefläche in Dekor bestellt und getauscht werden

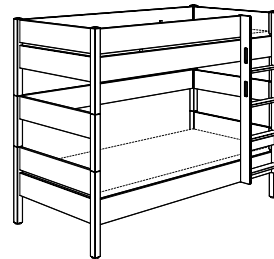
Häupter 60 oder	217 000 4	210	217 030 4	217	Eiche-Nebraska-Dekor 2 Stück inkl.
Häupter 60	217 000 8	210	217 030 8	217	Eiche-Nautik-Dekor 2 Stück inkl.

* Bitte Endnummer für gewünschte Farbe eintragen: **4 = Eiche-Nebraska-Dekor** **8 = Eiche-Nautik-Dekor**

von Höhe 160
Spielbett



zu Höhe 160
Etagenbett



benötigt man folgende Packs:

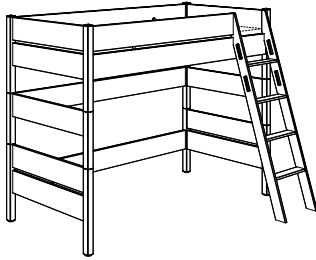
Bezeichnung	Artikel-Nr. 90 x 200	Ident-Nr. 90 x 200	Artikel-Nr. 120 x 200	Ident-Nr. 120 x 200	Bemerkung
Bettseiten	217 010 _*	152	217 010 _*	152	2 Stück inkl.
Leiter LGG 160	232 083 1	204	232 083 1	204	Leiter, gerade mit Griff

... falls gewünscht, können die Häupter der unteren Liegefläche in Dekor bestellt und getauscht werden


Häupter 60 oder	217 000 4	210	217 030 4	217	Eiche-Nebraska-Dekor 2 Stück inkl.
Häupter 60	217 000 8	210	217 030 8	217	Eiche-Nautik-Dekor 2 Stück inkl.

Umbaumöglichkeiten bei Kira

von Höhe 160
Spielbett



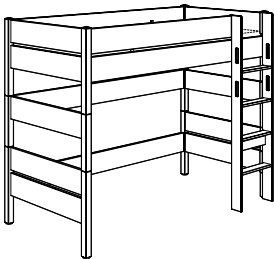
nach Höhe 180
Hochbett



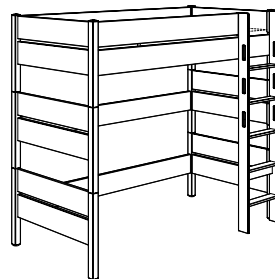
benötigt man folgende Packs:

Bezeichnung	Artikel-Nr. 90 x 200	Ident-Nr. 90 x 200	Artikel-Nr. 120 x 200	Ident-Nr. 120 x 200	Bemerkung
Häupter 60	217 000 1	210	217 030 1	217	2 Stück inkl. Leiter, schräg mit Griff
Leiter LSG 180	232 024 1	209	232 024 1	209	

von Höhe 160
Spielbett



nach Höhe 180
Hochbett

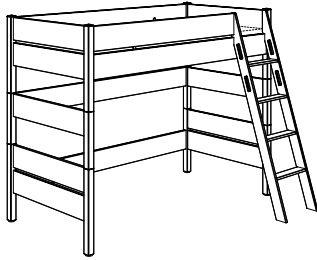


benötigt man folgende Packs:


Bezeichnung	Artikel-Nr. 90 x 200	Ident-Nr. 90 x 200	Artikel-Nr. 120 x 200	Ident-Nr. 120 x 200	Bemerkung
Häupter 60	217 000 1	210	217 030 1	217	2 Stück inkl. Leiter, gerade mit Griff
Leiter LGG 180	232 088 1	209	232 088 1	209	

Umbaumöglichkeiten bei Kira

von Höhe 160
Spielbett



nach Höhe 180
Etagenbett



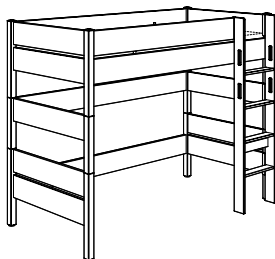
benötigt man folgende Packs:

Bezeichnung	Artikel-Nr. 90 x 200	Ident-Nr. 90 x 200	Artikel-Nr. 120 x 200	Ident-Nr. 120 x 200	Bemerkung
Leiter LSG 180	232 024 1	209	232 024 1	209	Leiter, schräg mit Griff
ein weiteres Bett	117 810 _ *	220	117 812 _ *	231	

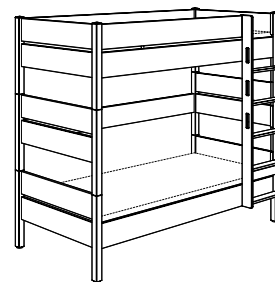
Kira

* Bitte Endnummer für gewünschte Farbe eintragen: **4 = Eiche-Nebraska-Dekor** **8 = Eiche-Nautik-Dekor**

von Höhe 160
Spielbett



nach Höhe 180
Etagenbett




benötigt man folgende Packs:


Bezeichnung	Artikel-Nr. 90 x 200	Ident-Nr. 90 x 200	Artikel-Nr. 120 x 200	Ident-Nr. 120 x 200	Bemerkung
Leiter LGG 180	232 085 1	209	232 085 1	209	Leiter, gerade mit Griff
ein weiteres Bett	117 810 _ *	220	117 812 _ *	231	

Umbaumöglichkeiten bei Kira

von Höhe 180
Hochbett



nach Höhe 180
Etagenbett



benötigt man folgende Packs:

Bezeichnung	Artikel-Nr. 90 x 200	Ident-Nr. 90 x 200	Artikel-Nr. 120 x 200	Ident-Nr. 120 x 200	Bemerkung
Bettseiten	217 010 _*	152	217 010 _*	152	2 Stück inkl.

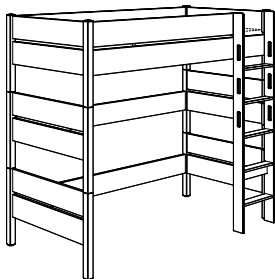
... falls gewünscht, können die Häupter der unteren Liegefläche in Dekor bestellt und getauscht werden

Häupter 60 oder	217 000 4	210	217 030 4	217	Eiche-Nebraska-Dekor 2 Stück inkl.
Häupter 60	217 000 8	210	217 030 8	217	Eiche-Nautik-Dekor 2 Stück inkl.

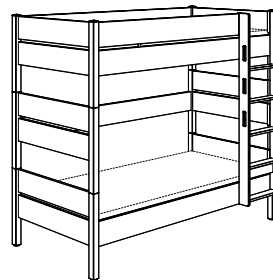
Kira

* Bitte Endnummer für gewünschte Farbe eintragen: **4 = Eiche-Nebraska-Dekor** **8 = Eiche-Nautik-Dekor**

von Höhe 180
Hochbett



nach Höhe 180
Etagenbett



benötigt man folgende Packs:

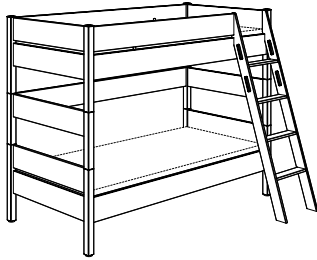
Bezeichnung	Artikel-Nr. 90 x 200	Ident-Nr. 90 x 200	Artikel-Nr. 120 x 200	Ident-Nr. 120 x 200	Bemerkung
Bettseiten	217 010 _*	152	217 010 _*	152	2 Stück inkl.
Leiter LGG 180	232 085 1	209	232 085 1	209	Leiter, gerade mit Griff

... falls gewünscht, können die Häupter der unteren Liegefläche in Dekor bestellt und getauscht werden

Häupter 60 oder	217 000 4	210	217 030 4	217	Eiche-Nebraska-Dekor 2 Stück inkl.
Häupter 60	217 000 8	210	217 030 8	217	Eiche-Nautik-Dekor 2 Stück inkl.

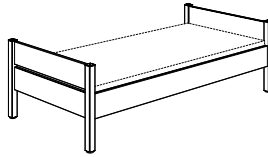
Umbaumöglichkeiten bei Kira

von Höhe 160
Etagenbett

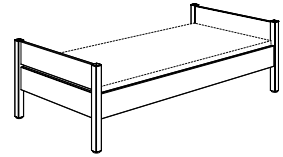


alle Leitertypen

nach
2 Betten 60/60



und



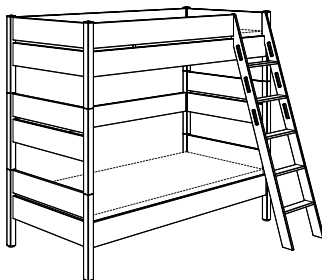
Je eine vorhandene Schutzseite kann
an ein Bett angebracht werden.

benötigt man folgende Packs:

Bezeichnung	Artikel-Nr.	Ident-Nr.	Bemerkung
Kappen-Set	217 098 1	120	4 Stück inkl.

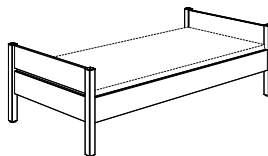
Kira

von Höhe 180
Etagenbett

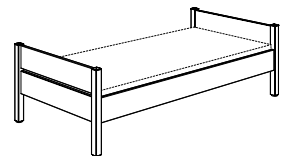


alle Leitertypen

nach
2 Betten 60/60



und



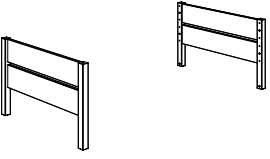
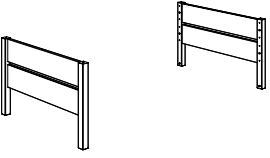
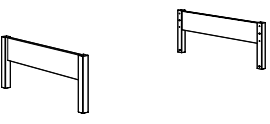
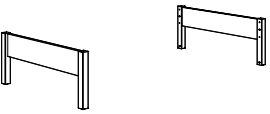

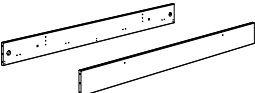
Je eine vorhandene Schutzseite kann
an ein Bett angebracht werden.

benötigt man folgende Packs:

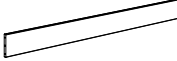

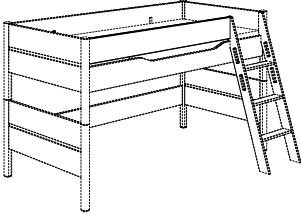
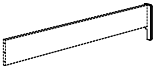
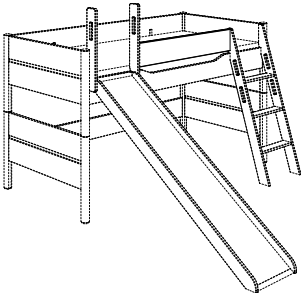
Bezeichnung	Artikel-Nr.	Ident-Nr.	Bemerkung
Kappen-Set	217 098 1	120	4 Stück inkl.

Umbaumöglichkeiten bei Kira

* Bitte Endnummer für gewünschte Farbe eintragen: **4 = Eiche-Nebraska-Dekor** **8 = Eiche-Nautik-Dekor**

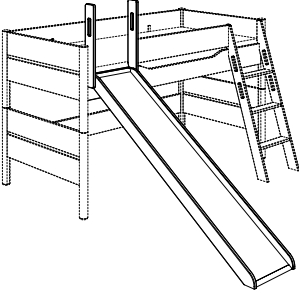


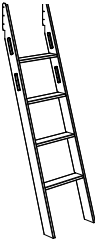

Bezeichnung	Artikel-Nr.	Ident-Nr.	Bemerkung
Häupter 60 	217 000 _ *	210	Breite 90 cm 2 Stück inkl. Höhe 60,0 cm
Häupter 60 	217 030 _ *	217	Breite 120 cm 2 Stück inkl. Höhe 60,0 cm
Zwischen-Häupter 40 	217 008 1	168	Breite 90 cm Kreideweiß 2 Stück inkl. Höhe 40,0 cm
Zwischen-Häupter 40 	217 007 1	180	Breite 120 cm Kreideweiß 2 Stück inkl. Höhe 40,0 cm
Kappen-Set 	217 098 1	120	4 Stück inkl. inkl. Beschläge wird für den Umbau eines Etagenbetts in zwei Betten benötigt.
Bettseiten 	217 010 _ *	152	2 Stück inkl. Länge 200 cm inkl. Beschläge

Umbaumöglichkeiten bei Kira

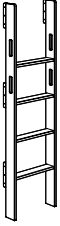



Bezeichnung	Artikel-Nr.	Ident-Nr.	Bemerkung
Schutzseite 	232 100 1	125	Länge 200 cm inkl. Beschläge
Schutzseiten 	232 102 1	148	2 Stück inkl. Länge 200 cm inkl. Beschläge
Absturzsicherung vorne 	232 111 1	120	Länge 156 cm inkl. Beschläge
Stütze für Absturzsicherung 	232 118 1	111	wird für den Umbau eines Spielbetts in eine Bett mit Absturzsicherung benötigt.
Absturzsicherung vorne 	232 113 1	116	Länge 112 cm

Kira

Umbaumöglichkeiten bei Kira

Bezeichnung	Artikel-Nr.	Ident-Nr.	Bemerkung
Rutsche 120 	232 400 1	216	für Spielbett inkl. Beschläge
Leiter LSG 120 	232 025 1	185	Leiter, schräg mit Griff inkl. Beschläge
Leiter LGG 120 	232 086 1	185	Leiter, gerade mit Griff inkl. Beschläge
Leiter LSG 160 	232 023 1	204	Leiter, schräg mit Griff inkl. Beschläge
Leiter LGG 160 	232 083 1	204	Leiter, gerade mit Griff inkl. Beschläge

Umbaumöglichkeiten bei Kira

Bezeichnung	Artikel-Nr.	Ident-Nr.	Bemerkung
Leiter LGG 160 	232 084 1	204	Leiter, gerade mit Griff inkl. Beschläge
Leiter LSG 180 	232 024 1	209	Leiter, schräg mit Griff inkl. Beschläge
Leiter LGG 180 	232 085 1	209	Leiter, gerade mit Griff inkl. Beschläge
Leiter LGG 180 	232 088 1	209	Leiter, gerade mit Griff inkl. Beschläge

Kira

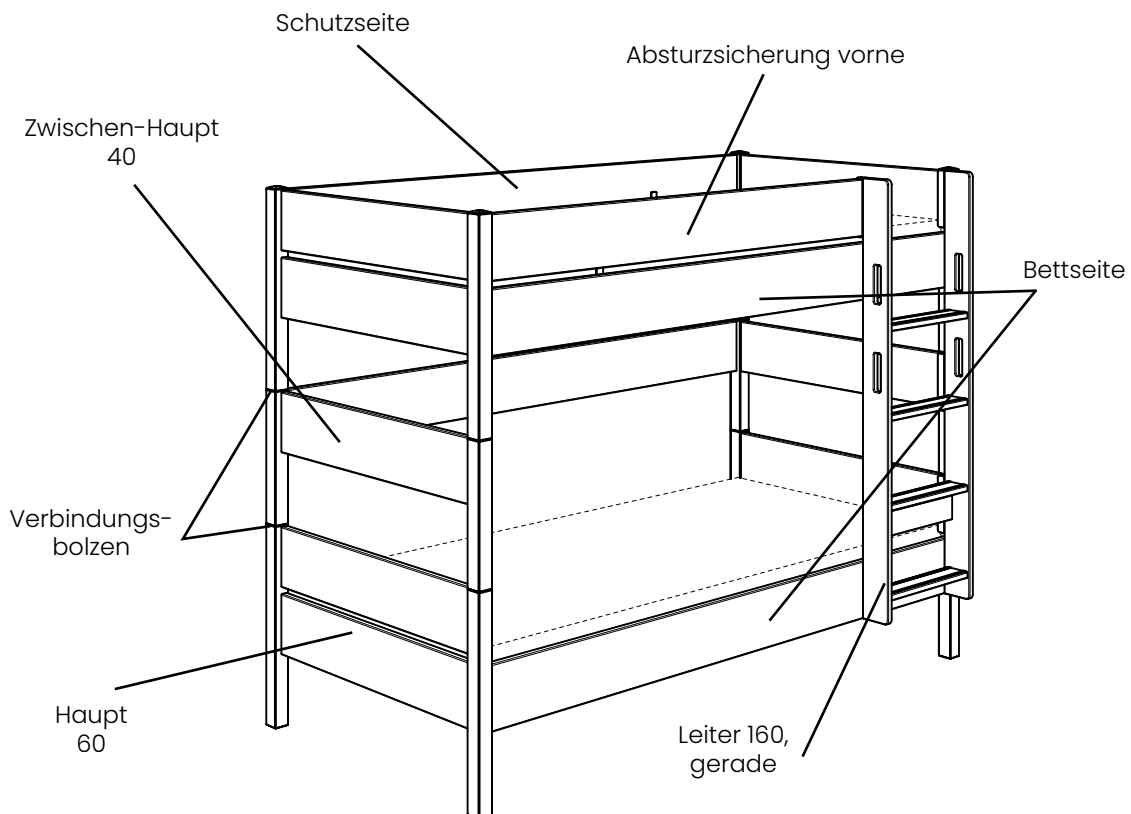
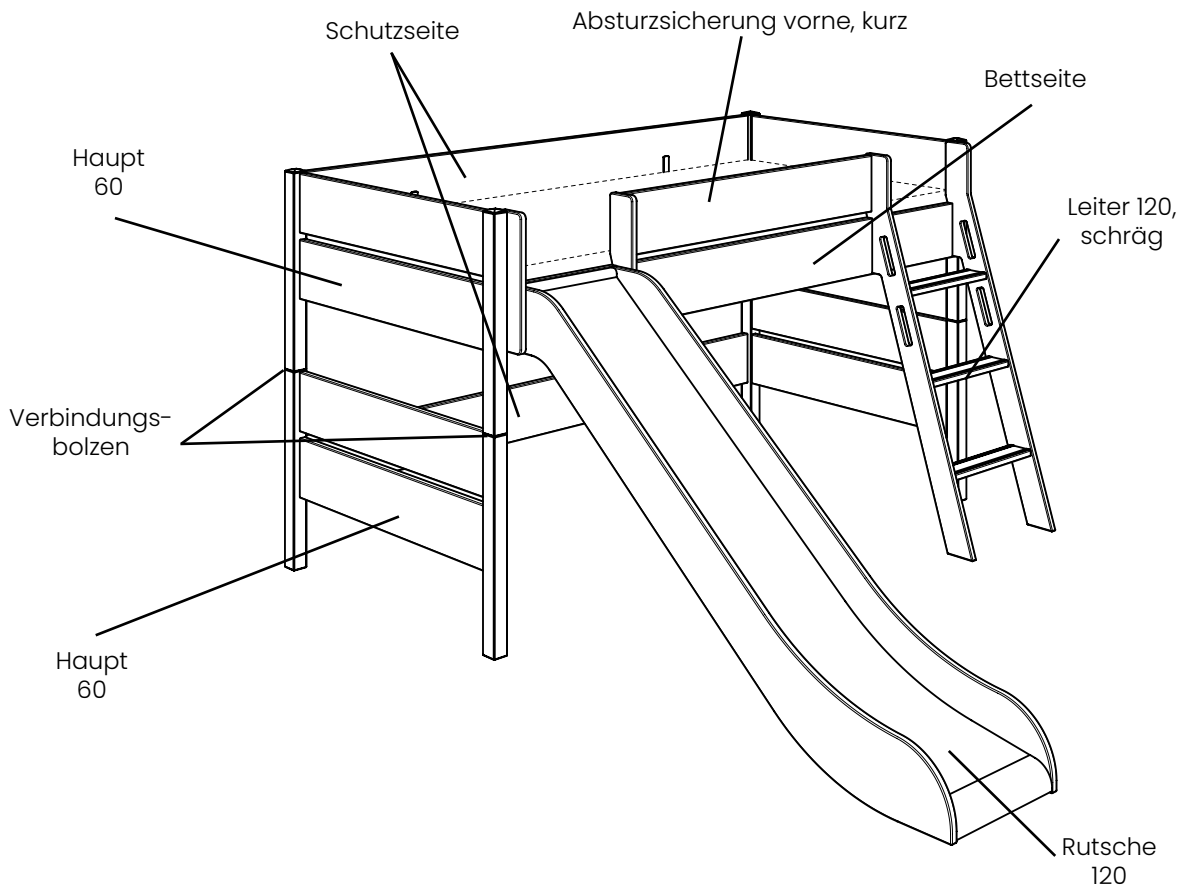
Notizen

Umbaumöglichkeiten bei Sten

Was finden Sie wo?	Seite
Ansprechpartner	2
Begriffserklärung	88
Betten-Umbauten zu Spiel-, Hoch- und Etagenbetten 120, 160 und 180	ab 89
Spielbetten 120-Umbauten zu anderen Varianten der Höhen 120, 160 und 180	ab 101
Spielbetten 160-Umbauten zu anderen Varianten der Höhen 160 und 180	ab 121
Hochbetten 180-Umbauten zu anderen Varianten der Höhe 180	ab 127
Etagenbetten-Umbauten zu Betten	129
Liste der Zusatz-Packs	ab 130
Längen- und Höhenkürzungen	227

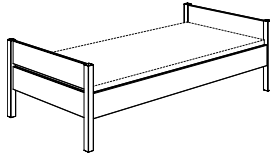
**In dieser Liste sind nur die gängigsten Umbaumöglichkeiten aufgeführt.
Fragen Sie unser Team, falls Sie eine andere Umbau-Variante wünschen.**

Begriffserklärung (Was ist was?)

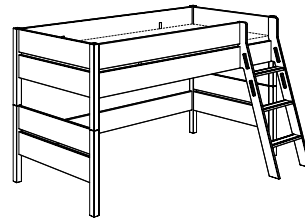


Umbaumöglichkeiten bei Sten

von einem
Bett



zu Höhe 120
Spielbett



benötigt man folgende Packs:

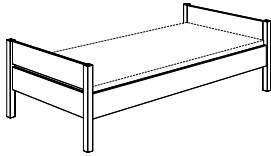
Bezeichnung	Artikel-Nr. Eiche massiv 90 x 200 cm	Ident-Nr. Eiche massiv 90 x 200 cm	Artikel-Nr. Schiefergrau 90 x 200 cm	Ident-Nr. Schiefergrau 90 x 200 cm	Bemerkung
Häupter 60 quadratisch	218 001 4	245	218 001 9	213	2 Stück inkl.
Schutzseiten	218 102 4	208	218 102 9	148	2 Stück inkl.
Absturzsicherung vorne	218 111 4	130	218 111 9	120	Länge 156 cm
Leiter LSG 120	218 025 4	223	218 025 4	223	Leiter, schräg mit Griff

	Eiche massiv 120 x 200 cm	Eiche massiv 120 x 200 cm	Schiefergrau 120 x 200 cm	Schiefergrau 120 x 200 cm	Bemerkung
Häupter 60 quadratisch	218 031 4	252	218 031 9	217	2 Stück inkl.
Schutzseiten	218 102 4	208	218 102 9	148	2 Stück inkl.
Absturzsicherung vorne	218 111 4	130	218 111 9	120	Länge 156 cm
Leiter LSG 120	218 025 4	223	218 025 4	223	Leiter, schräg mit Griff

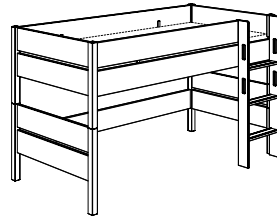
Bitte berücksichtigen Sie bei dem Bett eventuell vorhandene Anbauten wie Schutzseite oder Absturzsicherung.

Umbaumöglichkeiten bei Sten

von einem
Bett



zu Höhe 120
Spielbett



benötigt man folgende Packs:

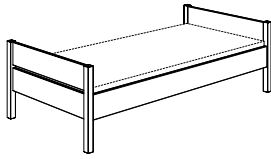
Bezeichnung	Artikel-Nr. Eiche massiv 90 x 200 cm	Ident-Nr. Eiche massiv 90 x 200 cm	Artikel-Nr. Schiefergrau 90 x 200 cm	Ident-Nr. Schiefergrau 90 x 200 cm	Bemerkung
Häupter 60 quadratisch	218 001 4	245	218 001 9	213	2 Stück inkl.
Schutzseiten	218 102 4	208	218 102 9	148	2 Stück inkl.
Absturzsicherung vorne	218 111 4	130	218 111 9	120	Länge 156 cm
Leiter LGG 120	218 086 4	223	218 086 4	223	Leiter, gerade mit Griff

	Eiche massiv 120 x 200 cm	Eiche massiv 120 x 200 cm	Schiefergrau 120 x 200 cm	Schiefergrau 120 x 200 cm	Bemerkung
Häupter 60 quadratisch	218 031 4	252	218 031 9	217	2 Stück inkl.
Schutzseiten	218 102 4	208	218 102 9	148	2 Stück inkl.
Absturzsicherung vorne	218 111 4	130	218 111 9	120	Länge 156 cm
Leiter LGG 120	218 086 4	223	218 086 4	223	Leiter, gerade mit Griff


Bitte berücksichtigen Sie bei dem Bett eventuell vorhandene Anbauten wie Schutzseite oder Absturzsicherung.

Umbaumöglichkeiten bei Sten

von einem
Bett



zu Höhe 120
Spielbett mit Rutsche



benötigt man folgende Packs:

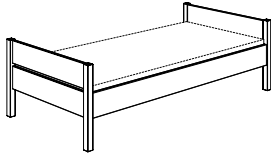
Bezeichnung	Artikel-Nr. Eiche massiv 90 x 200 cm	Ident-Nr. Eiche massiv 90 x 200 cm	Artikel-Nr. Schiefergrau 90 x 200 cm	Ident-Nr. Schiefergrau 90 x 200 cm	Bemerkung
Häupter 60 quadratisch	218 001 4	245	218 001 9	213	2 Stück inkl.
Schutzseiten	218 102 4	208	218 102 9	148	2 Stück inkl.
Absturzsicherung vorne	218 113 4	126	218 113 9	120	Länge 112 cm
Leiter LSG 120	218 025 4	223	218 025 4	223	Leiter, schräg mit Griff
Rutsche 120	218 400 4	252	218 400 4	252	für Spielbett

	Eiche massiv 120 x 200 cm	Eiche massiv 120 x 200 cm	Schiefergrau 120 x 200 cm	Schiefergrau 120 x 200 cm	Bemerkung
Häupter 60 quadratisch	218 031 4	252	218 031 9	217	2 Stück inkl.
Schutzseiten	218 102 4	208	218 102 9	148	2 Stück inkl.
Absturzsicherung vorne	218 113 4	126	218 113 9	120	Länge 112 cm
Leiter LSG 120	218 025 4	223	218 025 4	223	Leiter, schräg mit Griff
Rutsche 120	218 400 4	252	218 400 4	252	für Spielbett

Bitte berücksichtigen Sie bei dem Bett eventuell vorhandene Anbauten wie Schutzseite oder Absturzsicherung.

Umbaumöglichkeiten bei Sten

von einem
Bett



zu Höhe 120
Spielbett mit Rutsche



benötigt man folgende Packs:

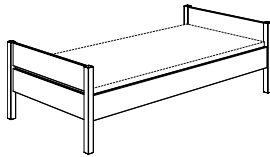
Bezeichnung	Artikel-Nr.	Ident-Nr.	Artikel-Nr.	Ident-Nr.	Bemerkung
	Eiche massiv 90 x 200 cm	Eiche massiv 90 x 200 cm	Schiefergrau 90 x 200 cm	Schiefergrau 90 x 200 cm	
Häupter 60 quadratisch	218 001 4	245	218 001 9	213	2 Stück inkl.
Schutzseiten	218 102 4	208	218 102 9	148	2 Stück inkl.
Absturzsicherung vorne	218 113 4	126	218 113 9	120	Länge 112 cm
Leiter LGG 120	218 086 4	223	218 086 4	223	Leiter, gerade mit Griff
Rutsche 120	218 400 4	252	218 400 4	252	für Spielbett

Bezeichnung	Eiche massiv	Eiche massiv	Schiefergrau	Schiefergrau	Bemerkung
	120 x 200 cm	120 x 200 cm	120 x 200 cm	120 x 200 cm	
Häupter 60 quadratisch	218 031 4	252	218 031 9	217	2 Stück inkl.
Schutzseiten	218 102 4	208	218 102 9	148	2 Stück inkl.
Absturzsicherung vorne	218 113 4	126	218 113 9	120	Länge 112 cm
Leiter LGG 120	218 086 4	223	218 086 4	223	Leiter, gerade mit Griff
Rutsche 120	218 400 4	252	218 400 4	252	für Spielbett

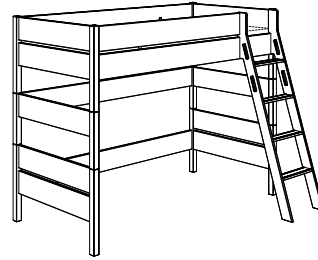
Bitte berücksichtigen Sie bei dem Bett eventuell vorhandene Anbauten wie Schutzseite oder Absturzsicherung.

Umbaumöglichkeiten bei Sten

von einem
Bett



zu Höhe 160
Spielbett



benötigt man folgende Packs:

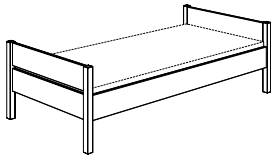
Bezeichnung	Artikel-Nr. Eiche massiv 90 x 200 cm	Ident-Nr. Eiche massiv 90 x 200 cm	Artikel-Nr. Schiefergrau 90 x 200 cm	Ident-Nr. Schiefergrau 90 x 200 cm	Bemerkung
Häupter 60 quadratisch	218 001 4	245	218 001 9	213	2 Stück inkl.
Zwischen-Häupter 40	218 008 4	205	218 008 9	176	2 Stück inkl.
Schutzseiten	218 102 4	208	218 102 9	148	2 Stück inkl.
Schutzseite	218 100 4	160	218 100 9	125	
Absturzsicherung vorne	218 111 4	130	218 111 9	120	Länge 156 cm
Leiter LSG 160	218 023 4	244	218 023 4	244	Leiter, schräg mit Griff

	Eiche massiv 120 x 200 cm	Eiche massiv 120 x 200 cm	Schiefergrau 120 x 200 cm	Schiefergrau 120 x 200 cm	Bemerkung
Häupter 60 quadratisch	218 031 4	252	218 031 9	217	2 Stück inkl.
Zwischen-Häupter 40	218 007 4	210	218 007 9	181	2 Stück inkl.
Schutzseiten	218 102 4	208	218 102 9	148	2 Stück inkl.
Schutzseite	218 100 4	160	218 100 9	125	
Absturzsicherung vorne	218 111 4	130	218 111 9	120	Länge 156 cm
Leiter LSG 160	218 023 4	244	218 023 4	244	Leiter, schräg mit Griff

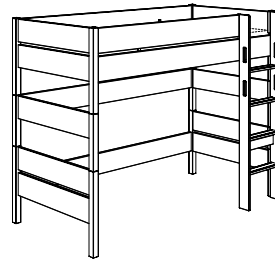
Bitte berücksichtigen Sie bei dem Bett eventuell vorhandene Anbauten wie Schutzseite oder Absturzsicherung.

Umbaumöglichkeiten bei Sten

von einem
Bett



zu Höhe 160
Spielbett



benötigt man folgende Packs:

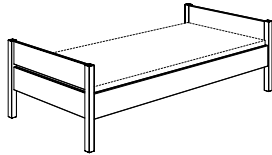
Bezeichnung	Artikel-Nr.	Ident-Nr.	Artikel-Nr.	Ident-Nr.	Bemerkung
	Eiche massiv 90 x 200 cm	Eiche massiv 90 x 200 cm	Schiefergrau 90 x 200 cm	Schiefergrau 90 x 200 cm	
Häupter 60 quadratisch	218 001 4	245	218 001 9	213	2 Stück inkl.
Zwischen-Häupter 40	218 008 4	205	218 008 9	176	2 Stück inkl.
Schutzseiten	218 102 4	208	218 102 9	148	2 Stück inkl.
Schutzseite	218 100 4	160	218 100 9	125	
Absturzsicherung vorne	218 111 4	130	218 111 9	120	Länge 156 cm
Leiter LGG 160	218 084 4	244	218 084 4	244	Leiter, gerade mit Griff

Bezeichnung	Eiche massiv	Eiche massiv	Schiefergrau	Schiefergrau	Bemerkung
	120 x 200 cm	120 x 200 cm	120 x 200 cm	120 x 200 cm	
Häupter 60 quadratisch	218 031 4	252	218 031 9	217	2 Stück inkl.
Zwischen-Häupter 40	218 007 4	210	218 007 9	181	2 Stück inkl.
Schutzseiten	218 102 4	208	218 102 9	148	2 Stück inkl.
Schutzseite	218 100 4	160	218 100 9	125	
Absturzsicherung vorne	218 111 4	130	218 111 9	120	Länge 156 cm
Leiter LGG 160	218 084 4	244	218 084 4	244	Leiter, gerade mit Griff

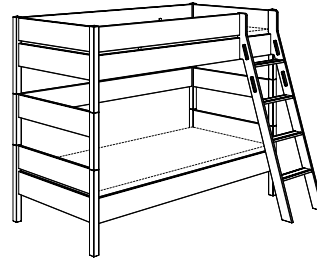
Bitte berücksichtigen Sie bei dem Bett eventuell vorhandene Anbauten wie Schutzseite oder Absturzsicherung.

Umbaumöglichkeiten bei Sten

von einem
Bett



zu Höhe 160
Etagenbett



benötigt man folgende Packs:

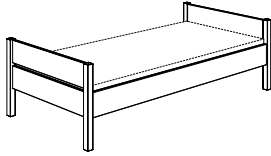
Bezeichnung	Artikel-Nr. Eiche massiv	Ident-Nr. Eiche massiv	Artikel-Nr. Schiefergrau	Ident-Nr. Schiefergrau	Bemerkung
Zwischen-Häupter 40	218 008 4	205	218 008 9	176	2 Stück inkl.
Schutzseiten	218 102 4	208	218 102 9	148	2 Stück inkl.
Absturzsicherung vorne	218 111 4	130	218 111 9	120	Länge 156 cm
Leiter LSG 160	218 023 4	244	218 023 4	244	Leiter, schräg mit Griff
ein weiteres Bett	118 810 3	266	118 810 8	226	

	Eiche massiv 120 x 200 cm	Eiche massiv 120 x 200 cm	Schiefergrau 120 x 200 cm	Schiefergrau 120 x 200 cm	Bemerkung
Zwischen-Häupter 40	218 007 4	210	218 007 9	181	2 Stück inkl.
Schutzseiten	218 102 4	208	218 102 9	148	2 Stück inkl.
Absturzsicherung vorne	218 111 4	130	218 111 9	120	Länge 156 cm
Leiter LSG 160	218 023 4	244	218 023 4	244	Leiter, schräg mit Griff
ein weiteres Bett	118 812 3	271	118 812 8	230	

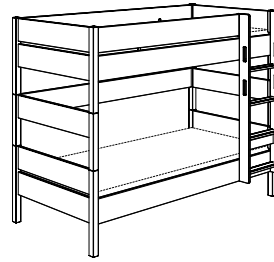
Bitte berücksichtigen Sie bei dem Bett eventuell vorhandene Anbauten wie Schutzseite oder Absturzsicherung.

Umbaumöglichkeiten bei Sten

von einem
Bett



zu Höhe 160
Etagenbett



benötigt man folgende Packs:

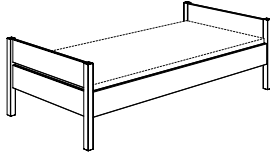
Bezeichnung	Artikel-Nr.	Ident-Nr.	Artikel-Nr.	Ident-Nr.	Bemerkung
	Eiche massiv 90 x 200 cm	Eiche massiv 90 x 200 cm	Schiefergrau 90 x 200 cm	Schiefergrau 90 x 200 cm	
Zwischen-Häupter 40	218 008 4	205	218 008 9	176	2 Stück inkl.
Schutzseiten	218 102 4	208	218 102 9	148	2 Stück inkl.
Absturzsicherung vorne	218 111 4	130	218 111 9	120	Länge 156 cm
Leiter LGG 160	218 083 4	244	218 083 4	244	Leiter, gerade mit Griff
ein weiteres Bett	118 810 3	266	118 810 8	226	

Bezeichnung	Eiche massiv	Eiche massiv	Schiefergrau	Schiefergrau	Bemerkung
	120 x 200 cm	120 x 200 cm	120 x 200 cm	120 x 200 cm	
Zwischen-Häupter 40	218 007 4	210	218 007 9	181	
Schutzseiten	218 102 4	208	218 102 9	148	
Absturzsicherung vorne	218 111 4	130	218 111 9	120	
Leiter LGG 160	218 083 4	244	218 083 4	244	
ein weiteres Bett	118 812 3	271	118 812 8	230	


Bitte berücksichtigen Sie bei dem Bett eventuell vorhandene Anbauten wie Schutzseite oder Absturzsicherung.

Umbaumöglichkeiten bei Sten

von einem
Bett



nach Höhe 180
Hochbett



benötigt man folgende Packs:

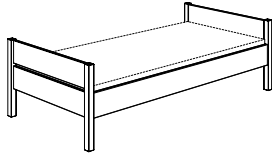
Bezeichnung	Artikel-Nr. Eiche massiv 90 x 200 cm	Ident-Nr. Eiche massiv 90 x 200 cm	Artikel-Nr. Schiefergrau 90 x 200 cm	Ident-Nr. Schiefergrau 90 x 200 cm	Bemerkung
Häupter 60 quadratisch	2x 218 001 4	245	2x 218 001 9	213	2 Stück inkl.
Schutzseiten	218 102 4	208	218 102 9	148	2 Stück inkl.
Schutzseite	218 100 4	160	218 100 9	125	
Absturzsicherung vorne	218 111 4	130	218 111 9	120	Länge 156 cm
Leiter LSG 180	218 024 4	251	218 024 4	251	Leiter, schräg mit Griff

	Eiche massiv 120 x 200 cm	Eiche massiv 120 x 200 cm	Schiefergrau 120 x 200 cm	Schiefergrau 120 x 200 cm	Bemerkung
Häupter 60 quadratisch	2x 218 031 4	252	2x 218 031 9	217	2 Stück inkl.
Schutzseiten	218 102 4	208	218 102 9	148	2 Stück inkl.
Schutzseite	218 100 4	160	218 100 9	125	
Absturzsicherung vorne	218 111 4	130	218 111 9	120	Länge 156 cm
Leiter LSG 180	218 024 4	251	218 024 4	251	Leiter, schräg mit Griff

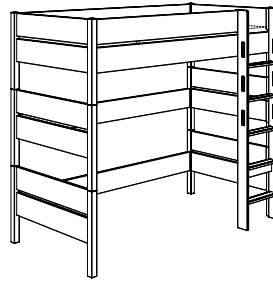
Bitte berücksichtigen Sie bei dem Bett eventuell vorhandene Anbauten wie Schutzseite oder Absturzsicherung.

Umbaumöglichkeiten bei Sten

von einem
Bett



nach Höhe 180
Hochbett



benötigt man folgende Packs:

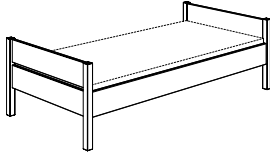
Bezeichnung	Artikel-Nr.	Ident-Nr.	Artikel-Nr.	Ident-Nr.	Bemerkung
	Eiche massiv 90 x 200 cm	Eiche massiv 90 x 200 cm	Schiefergrau 90 x 200 cm	Schiefergrau 90 x 200 cm	
Häupter 60 quadratisch	2x 218 001 4	245	2x 218 001 9	213	2 Stück inkl.
Schutzseiten	218 102 4	208	218 102 9	148	2 Stück inkl.
Schutzseite	218 100 4	160	218 100 9	125	
Absturzsicherung vorne	218 111 4	130	218 111 9	120	Länge 156 cm
Leiter LGG 180	218 088 4	251	218 088 4	251	Leiter, gerade mit Griff

Bezeichnung	Eiche massiv	Eiche massiv	Schiefergrau	Schiefergrau	Bemerkung
	120 x 200 cm	120 x 200 cm	120 x 200 cm	120 x 200 cm	
Häupter 60 quadratisch	218 031 4	252	218 031 9	217	2 Stück inkl.
Schutzseiten	218 102 4	208	218 102 9	148	2 Stück inkl.
Schutzseite	218 100 4	160	218 100 9	125	
Absturzsicherung vorne	218 111 4	130	218 111 9	120	Länge 156 cm
Leiter LGG 180	218 088 4	251	218 088 4	251	Leiter, gerade mit Griff


Bitte berücksichtigen Sie bei dem Bett eventuell vorhandene Anbauten wie Schutzseite oder Absturzsicherung.

Umbaumöglichkeiten bei Sten

von einem
Bett



nach Höhe 180
Etagenbett



benötigt man folgende Packs:

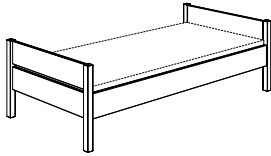
Bezeichnung	Artikel-Nr. Eiche massiv 90 x 200 cm	Ident-Nr. Eiche massiv 90 x 200 cm	Artikel-Nr. Schiefergrau 90 x 200 cm	Ident-Nr. Schiefergrau 90 x 200 cm	Bemerkung
Häupter 60 quadratisch	218 001 4	245	218 001 9	213	2 Stück inkl.
Schutzseiten	218 102 4	208	218 102 9	148	2 Stück inkl.
Absturzsicherung vorne	218 111 4	130	218 111 9	120	Länge 156 cm
Leiter LSG 180	218 024 4	251	218 024 4	251	Leiter, schräg mit Griff
ein weiteres Bett	118 810 3	266	118 810 8	226	

Bezeichnung	Artikel-Nr. Eiche massiv 120 x 200 cm	Ident-Nr. Eiche massiv 120 x 200 cm	Artikel-Nr. Schiefergrau 120 x 200 cm	Ident-Nr. Schiefergrau 120 x 200 cm	Bemerkung
Häupter 60 quadratisch	218 031 4	252	218 031 9	217	2 Stück inkl.
Schutzseiten	218 102 4	208	218 102 9	148	2 Stück inkl.
Absturzsicherung vorne	218 111 4	130	218 111 9	120	Länge 156 cm
Leiter LSG 180	218 024 4	251	218 024 4	251	Leiter, schräg mit Griff
ein weiteres Bett	118 812 3	271	118 812 8	230	

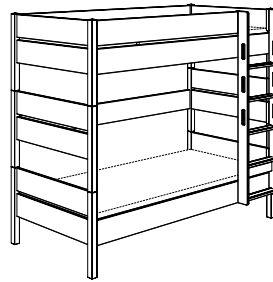
Bitte berücksichtigen Sie bei dem Bett eventuell vorhandene Anbauten wie Schutzseite oder Absturzsicherung.

Umbaumöglichkeiten bei Sten

von einem
Bett



nach Höhe 180
Etagenbett



benötigt man folgende Packs:

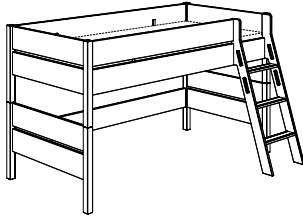
Bezeichnung	Artikel-Nr.	Ident-Nr.	Artikel-Nr.	Ident-Nr.	Bemerkung
	Eiche massiv 90 x 200 cm	Eiche massiv 90 x 200 cm	Schiefergrau 90 x 200 cm	Schiefergrau 90 x 200 cm	
Häupter 60 quadratisch	218 001 4	245	218 001 9	213	2 Stück inkl.
Schutzseiten	218 102 4	208	218 102 9	148	2 Stück inkl.
Absturzsicherung vorne	218 111 4	130	218 111 9	120	Länge 156 cm
Leiter LGG 180	218 085 4	251	218 085 4	251	Leiter, gerade mit Griff
ein weiteres Bett	118 810 3	266	118 810 8	226	

Bezeichnung	Eiche massiv	Eiche massiv	Schiefergrau	Schiefergrau	Bemerkung
	120 x 200 cm	120 x 200 cm	120 x 200 cm	120 x 200 cm	
Häupter 60 quadratisch	218 031 4	252	218 031 9	217	2 Stück inkl.
Schutzseiten	218 102 4	208	218 102 9	148	2 Stück inkl.
Absturzsicherung vorne	218 111 4	130	218 111 9	120	Länge 156 cm
Leiter LGG 180	218 085 4	251	218 085 4	251	Leiter, gerade mit Griff
ein weiteres Bett	118 812 3	271	118 812 8	230	


Bitte berücksichtigen Sie bei dem Bett eventuell vorhandene Anbauten wie Schutzseite oder Absturzsicherung.

Umbaumöglichkeiten bei Sten

von Höhe 120
Spielbett



zu Höhe 120
Spielbett mit Rutsche

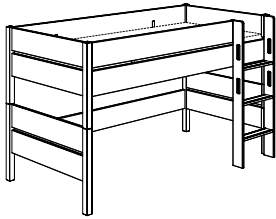


benötigt man folgende Packs:

Bezeichnung	Artikel-Nr. Eiche massiv 90 x 200 cm	Ident-Nr. Eiche massiv 90 x 200 cm	Artikel-Nr. Schiefergrau 90 x 200 cm	Ident-Nr. Schiefergrau 90 x 200 cm	Bemerkung
Absturzsicherung vorne	218 113 4	126	218 113 9	120	Länge 112 cm für Spielbett
Rutsche 120	218 400 4	252	218 400 4	252	
	Eiche massiv 120 x 200 cm	Eiche massiv 120 x 200 cm	Schiefergrau 120 x 200 cm	Schiefergrau 120 x 200 cm	Bemerkung
Absturzsicherung vorne	218 113 4	126	218 113 9	120	Länge 112 cm für Spielbett
Rutsche 120	218 400 4	252	218 400 4	252	

Umbaumöglichkeiten bei Sten

von Höhe 120
Spielbett



zu Höhe 120
Spielbett mit Rutsche




benötigt man folgende Packs:

Bezeichnung	Artikel-Nr.	Ident-Nr.	Artikel-Nr.	Ident-Nr.	Bemerkung
	Eiche massiv 90 x 200 cm	Eiche massiv 90 x 200 cm	Schiefergrau 90 x 200 cm	Schiefergrau 90 x 200 cm	
Absturzsicherung vorne	218 113 4	126	218 113 9	120	Länge 112 cm für Spielbett
Rutsche 120	218 400 4	252	218 400 4	252	

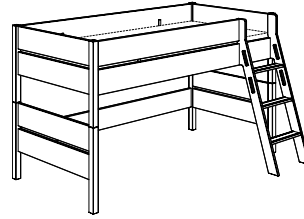
Bezeichnung	Eiche massiv	Eiche massiv	Schiefergrau	Schiefergrau	Bemerkung
	120 x 200 cm	120 x 200 cm	120 x 200 cm	120 x 200 cm	
Absturzsicherung vorne	218 113 4	126	218 113 9	120	Länge 112 cm für Spielbett
Rutsche 120	218 400 4	252	218 400 4	252	

Umbaumöglichkeiten bei Sten

von Höhe 120
Spielbett mit Rutsche



zu Höhe 120
Spielbett



benötigt man folgende Packs:

Bezeichnung	Artikel-Nr. Eiche massiv 90 x 200 cm	Ident-Nr. Eiche massiv 90 x 200 cm	Artikel-Nr. Schiefergrau 90 x 200 cm	Ident-Nr. Schiefergrau 90 x 200 cm	Bemerkung
-------------	--	--	--	--	-----------


Absturzsicherung vorne	218 111 4	130	218 111 9	120	Länge 156 cm
------------------------	-----------	-----	-----------	-----	--------------

	Eiche massiv 120 x 200 cm	Eiche massiv 120 x 200 cm	Schiefergrau 120 x 200 cm	Schiefergrau 120 x 200 cm	Bemerkung
--	------------------------------	------------------------------	------------------------------	------------------------------	-----------

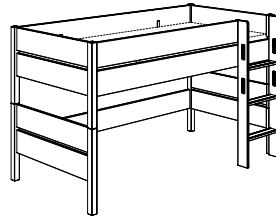
Absturzsicherung vorne	218 111 4	130	218 111 9	120	Länge 156 cm
------------------------	-----------	-----	-----------	-----	--------------

Umbaumöglichkeiten bei Sten

von Höhe 120
Spielbett mit Rutsche



zu Höhe 120
Spielbett



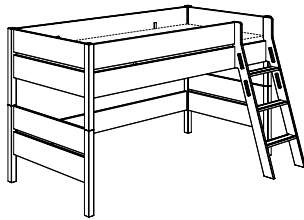
benötigt man folgende Packs:

Bezeichnung	Artikel-Nr. Eiche massiv 90 x 200 cm	Ident-Nr. Eiche massiv 90 x 200 cm	Artikel-Nr. Schiefergrau 90 x 200 cm	Ident-Nr. Schiefergrau 90 x 200 cm	Bemerkung
Absturzsicherung vorne	218 111 4	130	218 111 9	120	Länge 156 cm

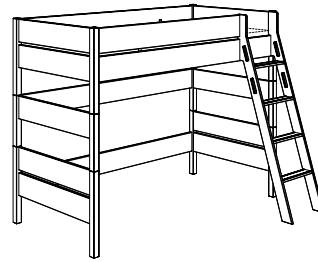
	Eiche massiv 120 x 200 cm	Eiche massiv 120 x 200 cm	Schiefergrau 120 x 200 cm	Schiefergrau 120 x 200 cm	Bemerkung
Absturzsicherung vorne	218 111 4	130	218 111 9	120	Länge 156 cm

Umbaumöglichkeiten bei Sten

von Höhe 120
Spielbett



zu Höhe 160
Spielbett



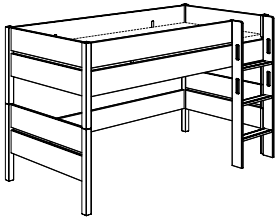
benötigt man folgende Packs:

Bezeichnung	Artikel-Nr. Eiche massiv 90 x 200 cm	Ident-Nr. Eiche massiv 90 x 200 cm	Artikel-Nr. Schiefergrau 90 x 200 cm	Ident-Nr. Schiefergrau 90 x 200 cm	Bemerkung
Zwischen-Häupter 40	218 008 4	205	218 008 9	176	2 Stück inkl.
Schutzseite	218 100 4	160	218 100 9	125	
Leiter LSG 160	218 023 4	244	218 023 4	244	Leiter, schräg mit Griff

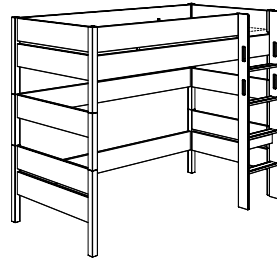
	Eiche massiv 120 x 200 cm	Eiche massiv 120 x 200 cm	Schiefergrau 120 x 200 cm	Schiefergrau 120 x 200 cm	Bemerkung
Zwischen-Häupter 40	218 007 4	210	218 007 9	181	2 Stück inkl.
Schutzseite	218 100 4	160	218 100 9	125	
Leiter LSG 160	218 023 4	244	218 023 4	244	Leiter, schräg mit Griff

Umbaumöglichkeiten bei Sten

von Höhe 120
Spielbett



zu Höhe 160
Spielbett




benötigt man folgende Packs:

Bezeichnung	Artikel-Nr.	Ident-Nr.	Artikel-Nr.	Ident-Nr.	Bemerkung
	Eiche massiv 90 x 200 cm	Eiche massiv 90 x 200 cm	Schiefergrau 90 x 200 cm	Schiefergrau 90 x 200 cm	
Zwischen-Häupter 40	218 008 4	205	218 008 9	176	2 Stück inkl.
Schutzseite	218 100 4	160	218 100 9	125	
Leiter LGG 160	218 084 4	244	218 084 4	244	Leiter, gerade mit Griff

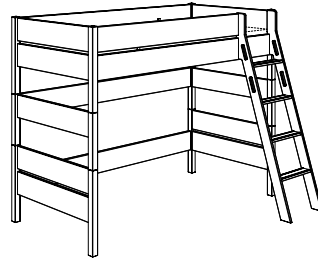
Bezeichnung	Eiche massiv	Eiche massiv	Schiefergrau	Schiefergrau	Bemerkung
	120 x 200 cm	120 x 200 cm	120 x 200 cm	120 x 200 cm	
Zwischen-Häupter 40	218 007 4	210	218 007 9	181	2 Stück inkl.
Schutzseite	218 100 4	160	218 100 9	125	
Leiter LGG 160	218 084 4	244	218 084 4	244	Leiter, gerade mit Griff

Umbaumöglichkeiten bei Sten

von Höhe 120
Spielbett mit Rutsche



zu Höhe 160
Spielbett



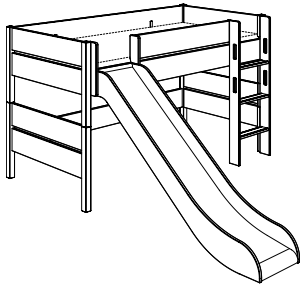
benötigt man folgende Packs:

Bezeichnung	Artikel-Nr.	Ident-Nr.	Artikel-Nr.	Ident-Nr.	Bemerkung
	Eiche massiv 90 x 200 cm	Eiche massiv 90 x 200 cm	Schiefergrau 90 x 200 cm	Schiefergrau 90 x 200 cm	
Zwischen-Häupter 40	218 008 4	205	218 008 9	176	2 Stück inkl.
Schutzseite	218 100 4	160	218 100 9	125	
Absturzsicherung vorne	218 111 4	130	218 111 9	120	Länge 156 cm
Leiter LSG 160	218 023 4	244	218 023 4	244	Leiter, schräg mit Griff

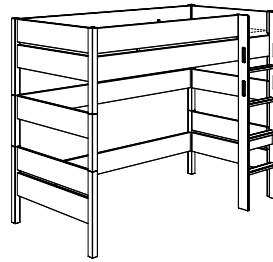
Bezeichnung	Eiche massiv	Eiche massiv	Schiefergrau	Schiefergrau	Bemerkung
	120 x 200 cm	120 x 200 cm	120 x 200 cm	120 x 200 cm	
Zwischen-Häupter 40	218 007 4	210	218 007 9	181	2 Stück inkl.
Schutzseite	218 100 4	160	218 100 9	125	
Absturzsicherung vorne	218 111 4	130	218 111 9	120	Länge 156 cm
Leiter LSG 160	218 023 4	244	218 023 4	244	Leiter, schräg mit Griff

Umbaumöglichkeiten bei Sten

von Höhe 120
Spielbett mit Rutsche



zu Höhe 160
Spielbett



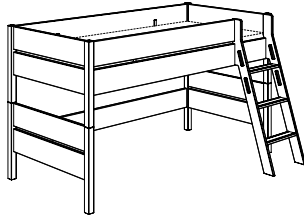
benötigt man folgende Packs:

Bezeichnung	Artikel-Nr.	Ident-Nr.	Artikel-Nr.	Ident-Nr.	Bemerkung
	Eiche massiv 90 x 200 cm	Eiche massiv 90 x 200 cm	Schiefergrau 90 x 200 cm	Schiefergrau 90 x 200 cm	
Zwischen-Häupter 40	218 008 4	205	218 008 9	176	2 Stück inkl.
Schutzseite	218 100 4	160	218 100 9	125	
Absturzsicherung vorne	218 111 4	130	218 111 9	120	Länge 156 cm
Leiter LGG 160	218 084 4	244	218 084 4	244	Leiter, gerade mit Griff

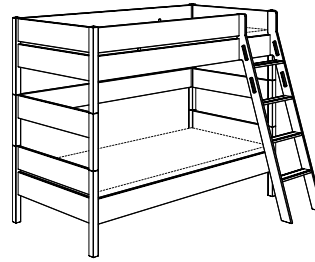
Bezeichnung	Eiche massiv	Eiche massiv	Schiefergrau	Schiefergrau	Bemerkung
	120 x 200 cm	120 x 200 cm	120 x 200 cm	120 x 200 cm	
Zwischen-Häupter 40	218 007 4	210	218 007 9	181	2 Stück inkl.
Schutzseite	218 100 4	160	218 100 9	125	
Absturzsicherung vorne	218 111 4	130	218 111 9	120	Länge 156 cm
Leiter LGG 160	218 084 4	244	218 084 4	244	Leiter, gerade mit Griff

Umbaumöglichkeiten bei Sten

von Höhe 120
Spielbett



zu Höhe 160
Etagenbett



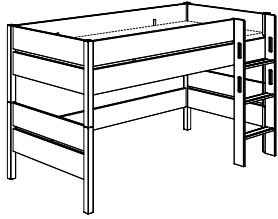
benötigt man folgende Packs:

Bezeichnung	Artikel-Nr.	Ident-Nr.	Artikel-Nr.	Ident-Nr.	Bemerkung
	Eiche massiv 90 x 200 cm	Eiche massiv 90 x 200 cm	Schiefergrau 90 x 200 cm	Schiefergrau 90 x 200 cm	
Zwischen-Häupter 40	218 008 4	205	218 008 9	176	2 Stück inkl. 2 Stück inkl. Leiter, schräg mit Griff
Bettseiten	218 010 4	211	218 010 9	153	
Leiter LSG 160	218 023 4	244	218 023 4	244	

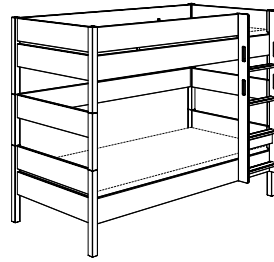
Bezeichnung	Eiche massiv	Eiche massiv	Schiefergrau	Schiefergrau	Bemerkung
	120 x 200 cm	120 x 200 cm	120 x 200 cm	120 x 200 cm	
Zwischen-Häupter 40	218 007 4	210	218 007 9	181	2 Stück inkl. 2 Stück inkl. Leiter, schräg mit Griff
Bettseiten	218 010 4	211	218 010 9	153	
Leiter LSG 160	218 023 4	244	218 023 4	244	

Umbaumöglichkeiten bei Sten

von Höhe 120
Spielbett



zu Höhe 160
Etagenbett



benötigt man folgende Packs:

Bezeichnung	Artikel-Nr.	Ident-Nr.	Artikel-Nr.	Ident-Nr.	Bemerkung
	Eiche massiv 90 x 200 cm	Eiche massiv 90 x 200 cm	Schiefergrau 90 x 200 cm	Schiefergrau 90 x 200 cm	
Zwischen-Häupter 40	218 008 4	205	218 008 9	176	2 Stück inkl.
Bettseiten	218 010 4	211	218 010 9	153	2 Stück inkl.
Leiter LGG 160	218 083 4	244	218 083 4	244	Leiter, gerade mit Griff

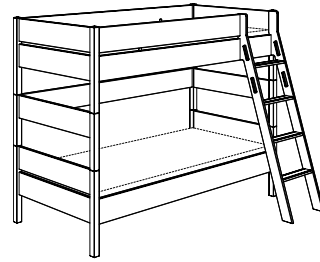
Bezeichnung	Eiche massiv	Eiche massiv	Schiefergrau	Schiefergrau	Bemerkung
	120 x 200 cm	120 x 200 cm	120 x 200 cm	120 x 200 cm	
Zwischen-Häupter 40	218 007 4	210	218 007 9	181	2 Stück inkl.
Bettseiten	218 010 4	211	218 010 9	153	2 Stück inkl.
Leiter LGG 160	218 083 4	244	218 083 4	244	Leiter, gerade mit Griff

Umbaumöglichkeiten bei Sten

von Höhe 120
Spielbett mit Rutsche



zu Höhe 160
Etagenbett



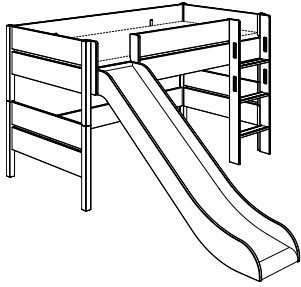
benötigt man folgende Packs:

Bezeichnung	Artikel-Nr.	Ident-Nr.	Artikel-Nr.	Ident-Nr.	Bemerkung
	Eiche massiv 90 x 200 cm	Eiche massiv 90 x 200 cm	Schiefergrau 90 x 200 cm	Schiefergrau 90 x 200 cm	
Zwischen-Häupter 40	218 008 4	205	218 008 9	176	2 Stück inkl.
Bettseiten	218 010 4	211	218 010 9	153	2 Stück inkl.
Absturzsicherung vorne	218 111 4	130	218 111 9	120	Länge 156 cm
Leiter LSG 160	218 023 4	244	218 023 4	244	Leiter, schräg mit Griff

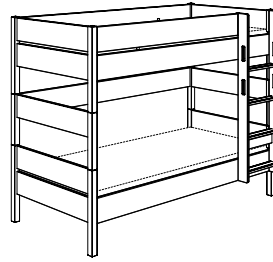
Bezeichnung	Eiche massiv	Eiche massiv	Schiefergrau	Schiefergrau	Bemerkung
	120 x 200 cm	120 x 200 cm	120 x 200 cm	120 x 200 cm	
Zwischen-Häupter 40	218 007 4	210	218 007 9	181	2 Stück inkl.
Bettseiten	218 010 4	211	218 010 9	153	2 Stück inkl.
Absturzsicherung vorne	218 111 4	130	218 111 9	120	Länge 156 cm
Leiter LSG 160	218 023 4	244	218 023 4	244	Leiter, schräg mit Griff

Umbaumöglichkeiten bei Sten

von Höhe 120
Spielbett mit Rutsche



zu Höhe 160
Etagenbett



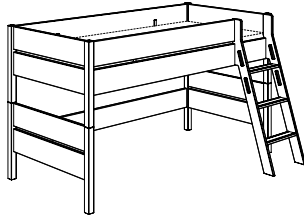
benötigt man folgende Packs:

Bezeichnung	Artikel-Nr.	Ident-Nr.	Artikel-Nr.	Ident-Nr.	Bemerkung
	Eiche massiv 90 x 200 cm	Eiche massiv 90 x 200 cm	Schiefergrau 90 x 200 cm	Schiefergrau 90 x 200 cm	
Zwischen-Häupter 40	218 008 4	205	218 008 9	176	2 Stück inkl.
Bettseiten	218 010 4	211	218 010 9	153	2 Stück inkl.
Absturzsicherung vorne	218 111 4	130	218 111 9	120	Länge 156 cm
Leiter LGG 160	218 083 4	244	218 083 4	244	Leiter, gerade mit Griff


Bezeichnung	Eiche massiv	Eiche massiv	Schiefergrau	Schiefergrau	Bemerkung
	120 x 200 cm	120 x 200 cm	120 x 200 cm	120 x 200 cm	
Zwischen-Häupter 40	218 007 4	210	218 007 9	181	2 Stück inkl.
Bettseiten	218 010 4	211	218 010 9	153	2 Stück inkl.
Absturzsicherung vorne	218 111 4	130	218 111 9	120	Länge 156 cm
Leiter LGG 160	218 083 4	244	218 083 4	244	Leiter, gerade mit Griff

Umbaumöglichkeiten bei Sten

von Höhe 120
Spielbett



nach Höhe 180
Hochbett



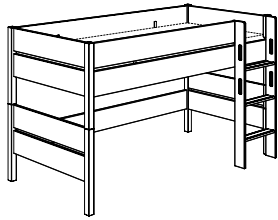
benötigt man folgende Packs:

Bezeichnung	Artikel-Nr.	Ident-Nr.	Artikel-Nr.	Ident-Nr.	Bemerkung
	Eiche massiv 90 x 200 cm	Eiche massiv 90 x 200 cm	Schiefergrau 90 x 200 cm	Schiefergrau 90 x 200 cm	
Häupter 60 quadratisch	218 001 4	245	218 001 9	213	2 Stück inkl.
Schutzseite	218 100 4	160	218 100 9	125	
Leiter LSG 180	218 024 4	251	218 024 4	251	Leiter, schräg mit Griff

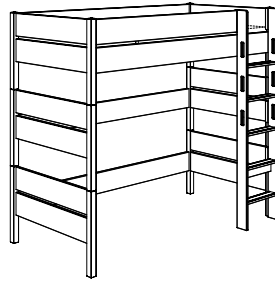
Bezeichnung	Eiche massiv	Eiche massiv	Schiefergrau	Schiefergrau	Bemerkung
	120 x 200 cm	120 x 200 cm	120 x 200 cm	120 x 200 cm	
Häupter 60 quadratisch	218 031 4	252	218 031 9	217	2 Stück inkl.
Schutzseite	218 100 4	160	218 100 9	125	
Leiter LSG 180	218 024 4	251	218 024 4	251	Leiter, schräg mit Griff

Umbaumöglichkeiten bei Sten

von Höhe 120
Spielbett



nach Höhe 180
Hochbett




benötigt man folgende Packs:

Bezeichnung	Artikel-Nr.	Ident-Nr.	Artikel-Nr.	Ident-Nr.	Bemerkung
	Eiche massiv 90 x 200 cm	Eiche massiv 90 x 200 cm	Schiefergrau 90 x 200 cm	Schiefergrau 90 x 200 cm	
Häupter 60 quadratisch	218 001 4	245	218 001 9	213	2 Stück inkl.
Schutzseite	218 100 4	160	218 100 9	125	
Leiter LGG 180	218 088 4	251	218 088 4	251	Leiter, gerade mit Griff


Bezeichnung	Eiche massiv	Eiche massiv	Schiefergrau	Schiefergrau	Bemerkung
	120 x 200 cm	120 x 200 cm	120 x 200 cm	120 x 200 cm	
Häupter 60 quadratisch	218 031 4	252	218 031 9	217	2 Stück inkl.
Schutzseite	218 100 4	160	218 100 9	125	
Leiter LGG 180	218 088 4	251	218 088 4	251	Leiter, gerade mit Griff

Umbaumöglichkeiten bei Sten

von Höhe 120
Spielbett mit Rutsche



nach Höhe 180
Hochbett



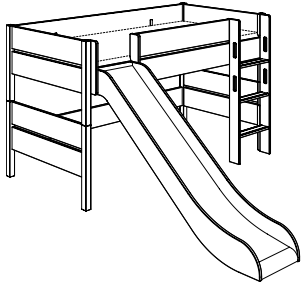
benötigt man folgende Packs:

Bezeichnung	Artikel-Nr.	Ident-Nr.	Artikel-Nr.	Ident-Nr.	Bemerkung
	Eiche massiv 90 x 200 cm	Eiche massiv 90 x 200 cm	Schiefergrau 90 x 200 cm	Schiefergrau 90 x 200 cm	
Häupter 60 quadratisch	218 001 4	245	218 001 9	213	2 Stück inkl.
Schutzseite	218 100 4	160	218 100 9	125	
Absturzsicherung vorne	218 111 4	130	218 111 9	120	Länge 156 cm Leiter, schräg mit Griff
Leiter LSG 180	218 024 4	251	218 024 4	251	

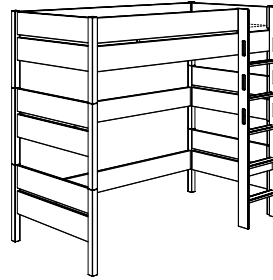
Bezeichnung	Eiche massiv	Eiche massiv	Schiefergrau	Schiefergrau	Bemerkung
	120 x 200 cm	120 x 200 cm	120 x 200 cm	120 x 200 cm	
Häupter 60 quadratisch	218 031 4	252	218 031 9	217	2 Stück inkl.
Schutzseite	218 100 4	160	218 100 9	125	
Absturzsicherung vorne	218 111 4	130	218 111 9	120	Länge 156 cm Leiter, schräg mit Griff
Leiter LSG 180	218 024 4	251	218 024 4	251	

Umbaumöglichkeiten bei Sten

von Höhe 120
Spielbett mit Rutsche



nach Höhe 180
Hochbett



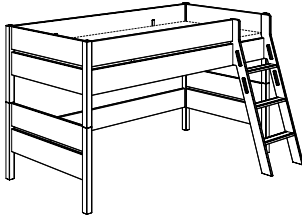
benötigt man folgende Packs:

Bezeichnung	Artikel-Nr.	Ident-Nr.	Artikel-Nr.	Ident-Nr.	Bemerkung
	Eiche massiv 90 x 200 cm	Eiche massiv 90 x 200 cm	Schiefergrau 90 x 200 cm	Schiefergrau 90 x 200 cm	
Häupter 60 quadratisch	218 001 4	245	218 001 9	213	2 Stück inkl.
Schutzseite	218 100 4	160	218 100 9	125	
Absturzsicherung vorne	218 111 4	130	218 111 9	120	Länge 156 cm
Leiter LGG 180	218 088 4	251	218 088 4	251	Leiter, gerade mit Griff


Bezeichnung	Eiche massiv	Eiche massiv	Schiefergrau	Schiefergrau	Bemerkung
	120 x 200 cm	120 x 200 cm	120 x 200 cm	120 x 200 cm	
Häupter 60 quadratisch	218 031 4	252	218 031 9	217	2 Stück inkl.
Schutzseite	218 100 4	160	218 100 9	125	
Absturzsicherung vorne	218 111 4	130	218 111 9	120	Länge 156 cm
Leiter LGG 180	218 088 4	251	218 088 4	251	Leiter, gerade mit Griff

Umbaumöglichkeiten bei Sten

von Höhe 120
Spielbett



nach Höhe 180
Etagenbett



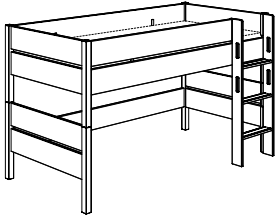
benötigt man folgende Packs:

Bezeichnung	Artikel-Nr. Eiche massiv 90 x 200 cm	Ident-Nr. Eiche massiv 90 x 200 cm	Artikel-Nr. Schiefergrau 90 x 200 cm	Ident-Nr. Schiefergrau 90 x 200 cm	Bemerkung
Leiter LSG 180	218 024 4	251	218 024 4	251	Leiter, schräg mit Griff
ein weiteres Bett	118 810 3	266	118 810 8	226	

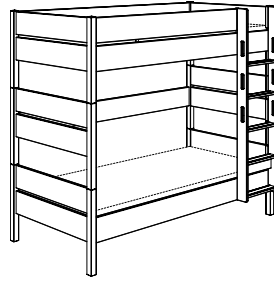
	Eiche massiv 120 x 200 cm	Eiche massiv 120 x 200 cm	Schiefergrau 120 x 200 cm	Schiefergrau 120 x 200 cm	Bemerkung
Leiter LSG 180	218 024 4	251	218 024 4	251	Leiter, schräg mit Griff
ein weiteres Bett	118 812 3	271	118 812 8	230	

Umbaumöglichkeiten bei Sten

von Höhe 120
Spielbett



nach Höhe 180
Etagenbett




benötigt man folgende Packs:

Bezeichnung	Artikel-Nr. Eiche massiv 90 x 200 cm	Ident-Nr. Eiche massiv 90 x 200 cm	Artikel-Nr. Schiefergrau 90 x 200 cm	Ident-Nr. Schiefergrau 90 x 200 cm	Bemerkung
Leiter LGG 180	218 085 4	251	218 085 4	251	Leiter, gerade mit Griff
ein weiteres Bett	118 810 3	266	118 810 8	226	


	Eiche massiv 120 x 200 cm	Eiche massiv 120 x 200 cm	Schiefergrau 120 x 200 cm	Schiefergrau 120 x 200 cm	Bemerkung
Leiter LGG 180	218 085 4	251	218 085 4	251	Leiter, gerade mit Griff
ein weiteres Bett	118 812 3	271	118 812 8	230	

Umbaumöglichkeiten bei Sten

von Höhe 120
Spielbett mit Rutsche



nach Höhe 180
Etagenbett



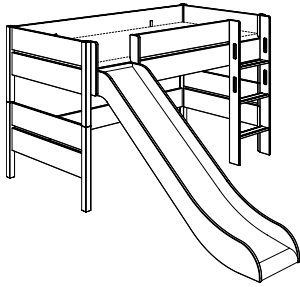
benötigt man folgende Packs:

Bezeichnung	Artikel-Nr. Eiche massiv 90 x 200 cm	Ident-Nr. Eiche massiv 90 x 200 cm	Artikel-Nr. Schiefergrau 90 x 200 cm	Ident-Nr. Schiefergrau 90 x 200 cm	Bemerkung
Absturzsicherung vorne	218 111 4	130	218 111 9	120	Länge 156 cm Leiter, schräg mit Griff
Leiter LSG 180	218 024 4	251	218 024 4	251	
ein weiteres Bett	118 810 3	266	118 810 8	226	

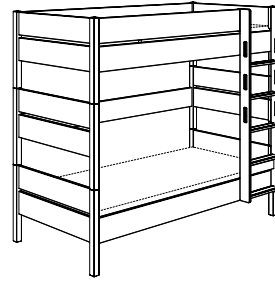
	Eiche massiv 120 x 200 cm	Eiche massiv 120 x 200 cm	Schiefergrau 120 x 200 cm	Schiefergrau 120 x 200 cm	Bemerkung
Absturzsicherung vorne	218 111 4	130	218 111 9	120	Länge 156 cm Leiter, schräg mit Griff
Leiter LSG 180	218 024 4	251	218 024 4	251	
ein weiteres Bett	118 812 3	271	118 812 8	230	

Umbaumöglichkeiten bei Sten

von Höhe 120
Spielbett mit Rutsche



nach Höhe 180
Etagenbett




benötigt man folgende Packs:

Bezeichnung	Artikel-Nr.	Ident-Nr.	Artikel-Nr.	Ident-Nr.	Bemerkung
	Eiche massiv 90 x 200 cm	Eiche massiv 90 x 200 cm	Schiefergrau 90 x 200 cm	Schiefergrau 90 x 200 cm	
Absturzsicherung vorne	218 111 4	130	218 111 9	120	Länge 156 cm Leiter, gerade mit Griff
Leiter LGG 180	218 085 4	251	218 085 4	251	
ein weiteres Bett	118 810 3	266	118 810 8	226	

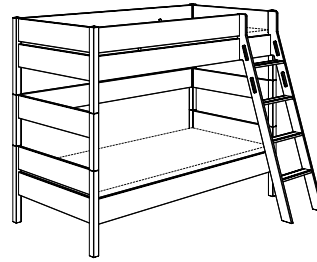
Bezeichnung	Eiche massiv	Eiche massiv	Schiefergrau	Schiefergrau	Bemerkung
	120 x 200 cm	120 x 200 cm	120 x 200 cm	120 x 200 cm	
Absturzsicherung vorne	218 111 4	130	218 111 9	120	Länge 156 cm Leiter, gerade mit Griff
Leiter LGG 180	218 085 4	251	218 085 4	251	
ein weiteres Bett	118 812 3	271	118 812 8	230	

Umbaumöglichkeiten bei Sten

von Höhe 160
Spielbett



zu Höhe 160
Etagenbett



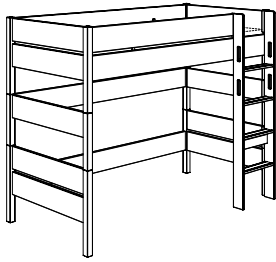
benötigt man folgende Packs:

Bezeichnung	Artikel-Nr. Eiche massiv 90 x 200 cm	Ident-Nr. Eiche massiv 90 x 200 cm	Artikel-Nr. Schiefergrau 90 x 200 cm	Ident-Nr. Schiefergrau 90 x 200 cm	Bemerkung
Bettseiten	218 010 4	211	218 010 9	153	2 Stück inkl.

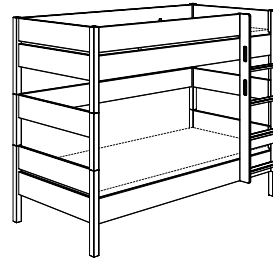
Bezeichnung	Artikel-Nr. Eiche massiv 120 x 200 cm	Ident-Nr. Eiche massiv 120 x 200 cm	Artikel-Nr. Schiefergrau 120 x 200 cm	Ident-Nr. Schiefergrau 120 x 200 cm	Bemerkung
Bettseiten	218 010 4	211	218 010 9	153	2 Stück inkl.

Umbaumöglichkeiten bei Sten

von Höhe 160
Spielbett



zu Höhe 160
Etagenbett




benötigt man folgende Packs:

Bezeichnung	Artikel-Nr.	Ident-Nr.	Artikel-Nr.	Ident-Nr.	Bemerkung
	Eiche massiv 90 x 200 cm	Eiche massiv 90 x 200 cm	Schiefergrau 90 x 200 cm	Schiefergrau 90 x 200 cm	
Bettseiten	218 010 4	211	218 010 9	153	2 Stück inkl. Leiter, gerade mit Griff
Leiter LGG 160	218 083 4	244	218 083 4	244	


Bezeichnung	Eiche massiv	Eiche massiv	Schiefergrau	Schiefergrau	Bemerkung
	120 x 200 cm	120 x 200 cm	120 x 200 cm	120 x 200 cm	
Bettseiten	218 010 4	211	218 010 9	153	2 Stück inkl. Leiter, gerade mit Griff
Leiter LGG 160	218 083 4	244	218 083 4	244	

Umbaumöglichkeiten bei Sten

von Höhe 160
Spielbett



nach Höhe 180
Hochbett



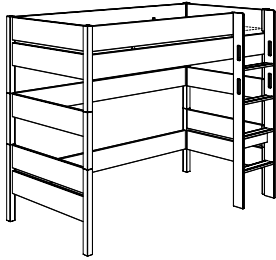
benötigt man folgende Packs:

Bezeichnung	Artikel-Nr. Eiche massiv 90 x 200 cm	Ident-Nr. Eiche massiv 90 x 200 cm	Artikel-Nr. Schiefergrau 90 x 200 cm	Ident-Nr. Schiefergrau 90 x 200 cm	Bemerkung
Häupter 60 quadratisch	218 001 4	245	218 001 9	213	2 Stück inkl. Leiter, schräg mit Griff
Leiter LSG 180	218 024 4	251	218 024 4	251	

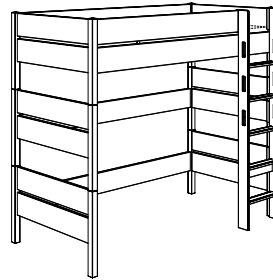
	Eiche massiv 120 x 200 cm	Eiche massiv 120 x 200 cm	Schiefergrau 120 x 200 cm	Schiefergrau 120 x 200 cm	Bemerkung
Häupter 60 quadratisch	218 001 4	245	218 001 9	213	2 Stück inkl. Leiter, schräg mit Griff
Leiter LSG 180	218 024 4	251	218 024 4	251	

Umbaumöglichkeiten bei Sten

von Höhe 160
Spielbett



nach Höhe 180
Hochbett




benötigt man folgende Packs:

Bezeichnung	Artikel-Nr.	Ident-Nr.	Artikel-Nr.	Ident-Nr.	Bemerkung
	Eiche massiv 90 x 200 cm	Eiche massiv 90 x 200 cm	Schiefergrau 90 x 200 cm	Schiefergrau 90 x 200 cm	
Häupter 60 quadratisch	218 001 4	245	218 001 9	213	2 Stück inkl. Leiter, gerade mit Griff
Leiter LGG 180	218 088 4	251	218 088 4	251	


Bezeichnung	Eiche massiv	Eiche massiv	Schiefergrau	Schiefergrau	Bemerkung
	120 x 200 cm	120 x 200 cm	120 x 200 cm	120 x 200 cm	
Häupter 60 quadratisch	218 031 4	252	218 031 9	217	2 Stück inkl. Leiter, gerade mit Griff
Leiter LGG 180	218 088 4	251	218 088 4	251	

Umbaumöglichkeiten bei Sten

von Höhe 160
Spielbett



nach Höhe 180
Etagenbett



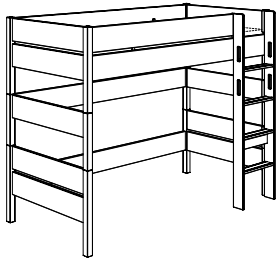
benötigt man folgende Packs:

Bezeichnung	Artikel-Nr. Eiche massiv 90 x 200 cm	Ident-Nr. Eiche massiv 90 x 200 cm	Artikel-Nr. Schiefergrau 90 x 200 cm	Ident-Nr. Schiefergrau 90 x 200 cm	Bemerkung
Leiter LSG 180	218 024 4	251	218 024 4	251	Leiter, schräg mit Griff
ein weiteres Bett	118 810 3	266	118 810 8	226	

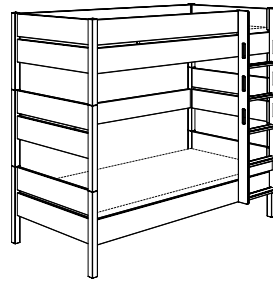
	Eiche massiv 120 x 200 cm	Eiche massiv 120 x 200 cm	Schiefergrau 120 x 200 cm	Schiefergrau 120 x 200 cm	Bemerkung
Leiter LSG 180	218 024 4	251	218 024 4	251	Leiter, schräg mit Griff
ein weiteres Bett	118 812 3	271	118 812 8	230	

Umbaumöglichkeiten bei Sten

von Höhe 160
Spielbett



nach Höhe 180
Etagenbett




benötigt man folgende Packs:

Bezeichnung	Artikel-Nr. Eiche massiv 90 x 200 cm	Ident-Nr. Eiche massiv 90 x 200 cm	Artikel-Nr. Schiefergrau 90 x 200 cm	Ident-Nr. Schiefergrau 90 x 200 cm	Bemerkung
Leiter LGG 180	218 085 4	251	218 085 4	251	Leiter, gerade mit Griff
ein weiteres Bett	118 810 3	266	118 810 8	226	


	Eiche massiv 120 x 200 cm	Eiche massiv 120 x 200 cm	Schiefergrau 120 x 200 cm	Schiefergrau 120 x 200 cm	Bemerkung
Leiter LGG 180	218 085 4	251	218 085 4	251	Leiter, gerade mit Griff
ein weiteres Bett	118 812 3	271	118 812 8	230	

Umbaumöglichkeiten bei Sten

von Höhe 180
Hochbett



nach Höhe 180
Etagenbett



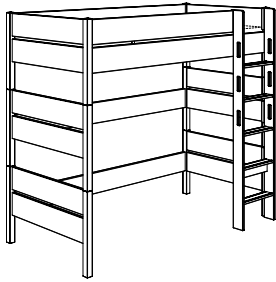
benötigt man folgende Packs:

Bezeichnung	Artikel-Nr. Eiche massiv 90 x 200 cm	Ident-Nr. Eiche massiv 90 x 200 cm	Artikel-Nr. Schiefergrau 90 x 200 cm	Ident-Nr. Schiefergrau 90 x 200 cm	Bemerkung
Bettseiten	218 010 4	211	218 010 9	153	2 Stück inkl.

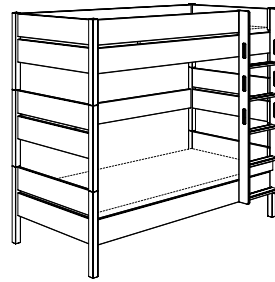
Bezeichnung	Artikel-Nr. Eiche massiv 120 x 200 cm	Ident-Nr. Eiche massiv 120 x 200 cm	Artikel-Nr. Schiefergrau 120 x 200 cm	Ident-Nr. Schiefergrau 120 x 200 cm	Bemerkung
Bettseiten	218 010 4	211	218 010 9	153	2 Stück inkl.

Umbaumöglichkeiten bei Sten

von Höhe 180
Hochbett



nach Höhe 180
Etagenbett



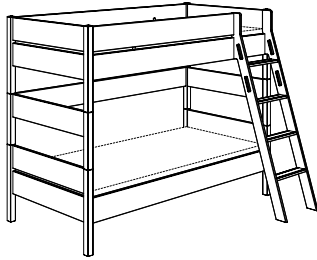
benötigt man folgende Packs:

Bezeichnung	Artikel-Nr.	Ident-Nr.	Artikel-Nr.	Ident-Nr.	Bemerkung
	Eiche massiv 90 x 200 cm	Eiche massiv 90 x 200 cm	Schiefergrau 90 x 200 cm	Schiefergrau 90 x 200 cm	
Bettseiten	218 010 4	211	218 010 9	153	2 Stück inkl. Leiter, gerade mit Griff
Leiter LGG 180	218 085 4	251	218 085 4	251	

Bezeichnung	Eiche massiv	Eiche massiv	Schiefergrau	Schiefergrau	Bemerkung
	120 x 200 cm	120 x 200 cm	120 x 200 cm	120 x 200 cm	
Bettseiten	218 010 4	211	218 010 9	153	2 Stück inkl. Leiter, gerade mit Griff
Leiter LGG 180	218 085 4	251	218 085 4	251	

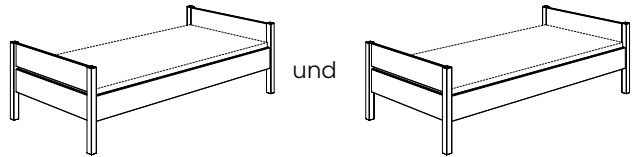
Umbaumöglichkeiten bei Sten

von Höhe 160
Etagenbett



alle Leitertypen
und beide Bettbreiten

nach
2 Betten 60/60




Je eine vorhandene Schutzseite kann
an ein Bett angebracht werden.

benötigt man folgende Packs:

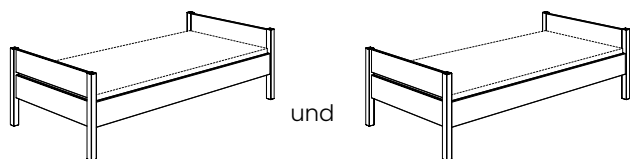
Bezeichnung	Artikel-Nr.	Ident-Nr.	Bemerkung
Kappen-Set	218 098 9	120	

von Höhe 180
Etagenbett



alle Leitertypen
und beide Bettbreiten

nach
2 Betten 60/60

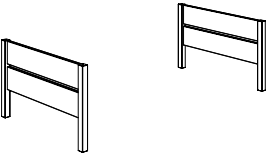
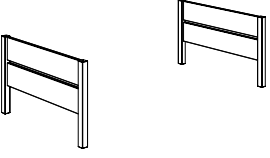

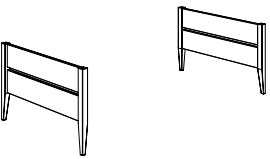
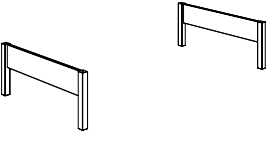
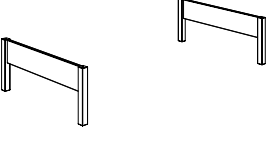


Je eine vorhandene Schutzseite kann
an ein Bett angebracht werden.


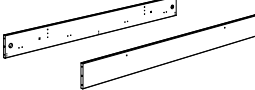
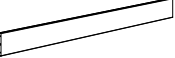

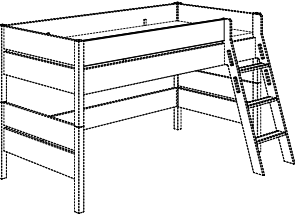
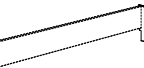
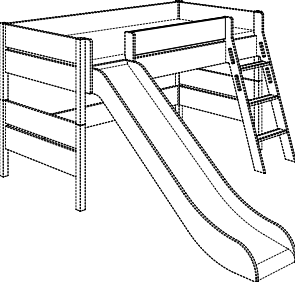
benötigt man folgende Packs:

Bezeichnung	Artikel-Nr.	Ident-Nr.	Bemerkung
Kappen-Set	218 098 9	120	

Umbaumöglichkeiten bei Sten

Bezeichnung	Artikel-Nr.	Ident-Nr.	Bemerkung
Häupter 60 quadratisch 	218 001 4	245	Breite 90 cm Eiche massiv
	218 001 9	213	Schiefergrau 2 Stück inkl. Höhe 60,0 cm
Häupter 60 quadratisch 	218 031 4	252	Breite 120 cm Eiche massiv
	218 031 9	217	Schiefergrau 2 Stück inkl. Höhe 60,0 cm
Häupter 60 schräg 	218 000 4		Breite 90 cm Eiche massiv
	218 000 9		Schiefergrau 2 Stück inkl. Höhe 60,0 cm
Häupter 60 schräg 	218 030 4		Breite 120 cm Eiche massiv
	218 030 9		Schiefergrau 2 Stück inkl. Höhe 60,0 cm
Zwischen-Häupter 40 	218 008 4	205	Breite 90 cm Eiche massiv
	218 008 9	176	Schiefergrau 2 Stück inkl. Höhe 40,0 cm
Zwischen-Häupter 40 	218 007 4	210	Breite 120 cm Eiche massiv
	218 007 9	181	Schiefergrau 2 Stück inkl. Höhe 40,0 cm

Umbaumöglichkeiten bei Sten

Bezeichnung	Artikel-Nr.	Ident-Nr.	Bemerkung
Kappen-Set 	218 098 9	120	4 Stück inkl. Beschläge
wird benötigt, wenn aus einem Etagenbett zwei Betten werden.			
Bettseiten 	218 010 4 218 010 9	211 153	Eiche massiv Schiefergrau 2 Stück inkl. Länge 200 cm inkl. Beschläge
Schutzseite 	218 100 4 218 100 9	160 125	Eiche massiv Schiefergrau Länge 200 cm inkl. Beschläge
Schutzseiten 	218 102 4 218 102 9	208 148	Eiche massiv Schiefergrau 2 Stück inkl. Länge 200 cm inkl. Beschläge
Absturzsicherung vorne 	218 111 4 218 111 9	130 120	Eiche massiv Schiefergrau Länge 156 cm inkl. Beschläge
Stütze für Absturzsicherung 	218 118 4	121	wird für den Umbau eines Spielbetts zu einer Bett mit Absturzsicherung benötigt.
Absturzsicherung vorne 	218 113 4 218 113 9	126 120	Eiche massiv Schiefergrau Länge 112 cm

Umbaumöglichkeiten bei Sten


Bezeichnung	Artikel-Nr.	Ident-Nr.	Bemerkung
-------------	-------------	-----------	-----------

Rutsche 120

218 400 4

252

für Spielbett
inkl. Beschläge




Leiter LSG 120

218 025 4

223

Leiter, schräg mit Griff
inkl. Beschläge



Leiter LGG 120

218 086 4

223

Leiter, gerade mit Griff
inkl. Beschläge



Leiter LSG 160

218 023 4

244

Leiter, schräg mit Griff
inkl. Beschläge



Leiter LGG 160

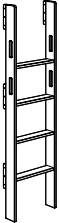



218 083 4

244

Leiter, gerade mit Griff
inkl. Beschläge



Umbaumöglichkeiten bei Sten

Bezeichnung	Artikel-Nr.	Ident-Nr.	Bemerkung
Leiter LGG 160 	218 084 4	244	Leiter, gerade mit Griff inkl. Beschläge
Leiter LSG 180 	218 024 4	251	Leiter, schräg mit Griff inkl. Beschläge
Leiter LGG 180 	218 085 4	251	Leiter, gerade mit Griff inkl. Beschläge
Leiter LGG 180 	218 088 4	251	Leiter, gerade mit Griff inkl. Beschläge

Sten

Notizen

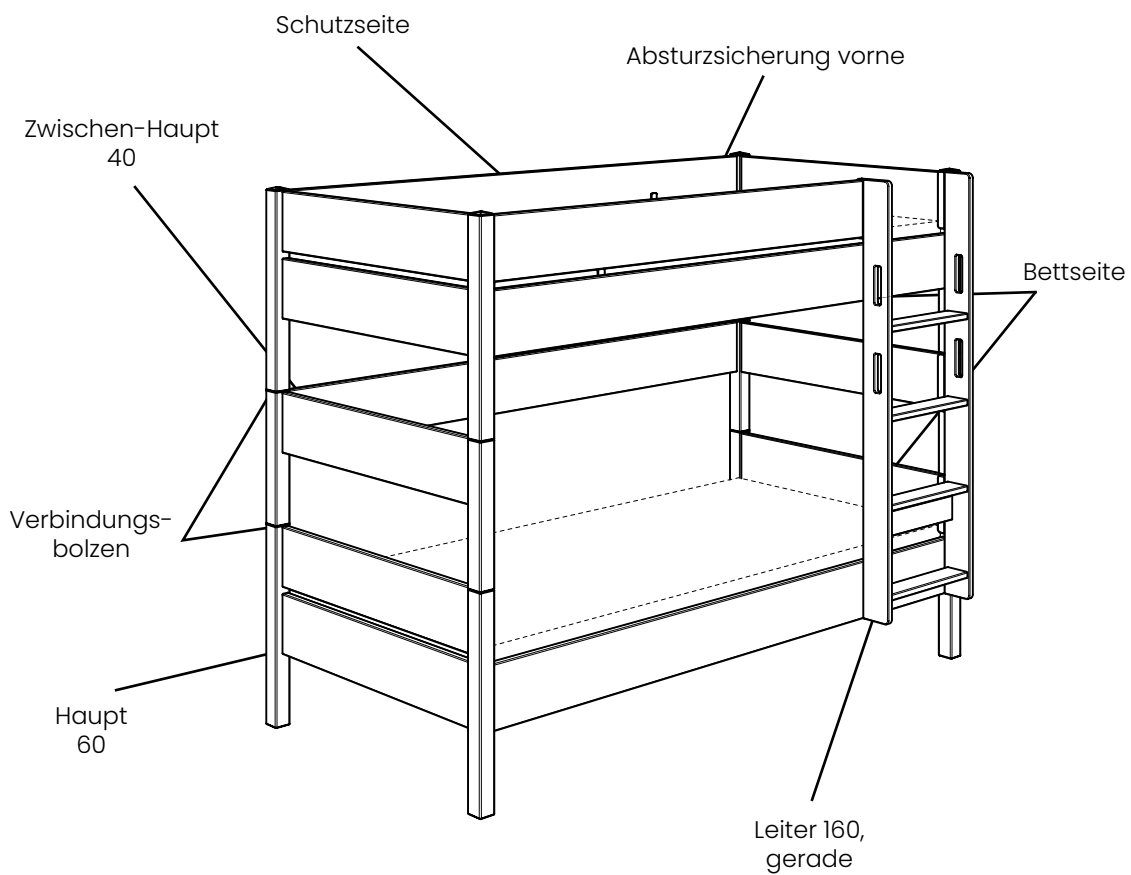
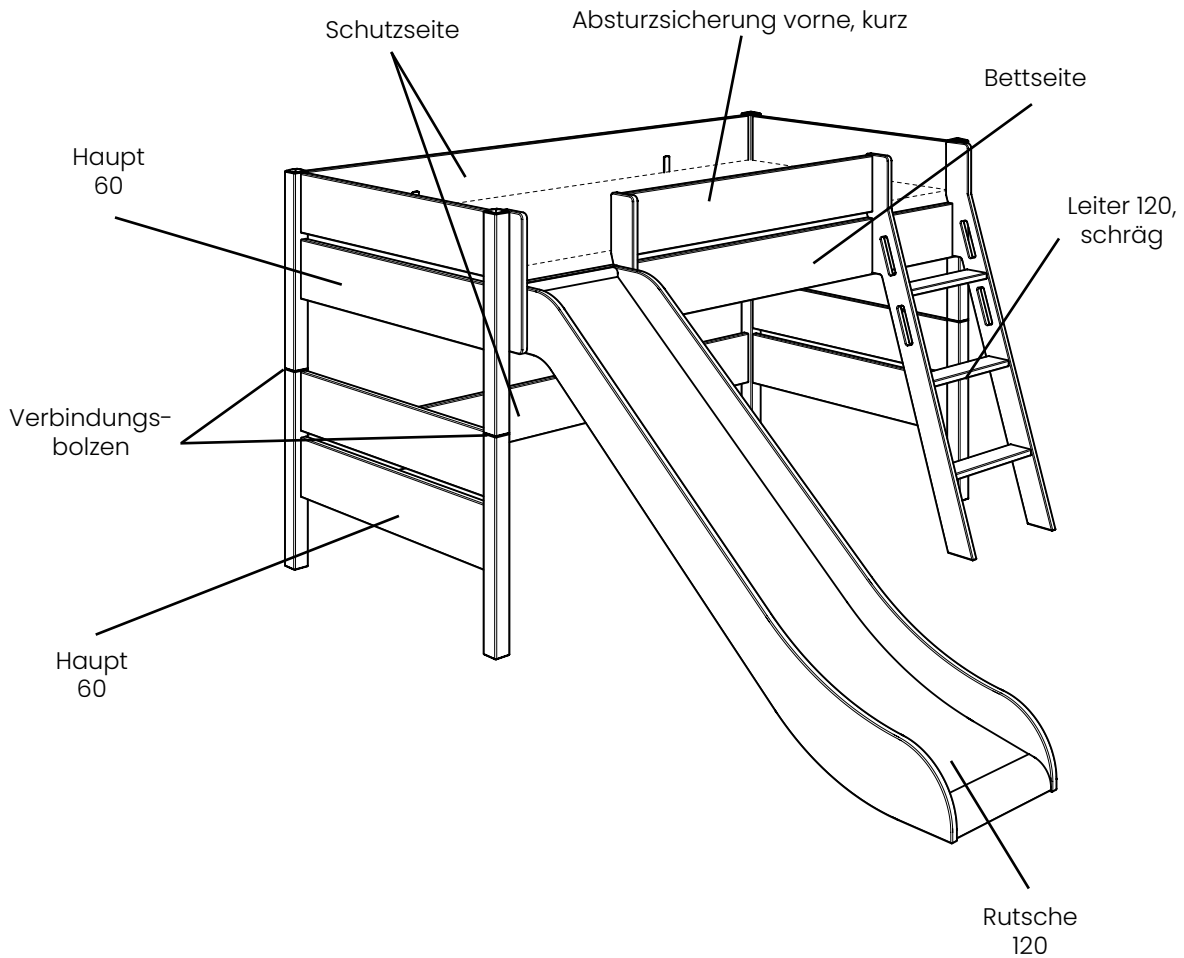


Umbaumöglichkeiten bei Tiago

Was finden Sie wo?	Seite
Ansprechpartner	2
Begriffserklärung	136
Betten-Umbauten zu Spiel-, Hoch- und Etagenbetten 120, 160 und 180	ab 137
Spielbetten 120-Umbauten zu anderen Varianten der Höhen 120, 160 und 180	ab 143
Spielbetten 160-Umbauten zu anderen Varianten der Höhen 160 und 180	ab 135
Hochbetten 180-Umbauten zu anderen Varianten der Höhe 180	153
Etagenbetten-Umbauten zu Betten	157
Liste der Zusatz-Packs	ab 158
Längen- und Höhenkürzungen	227

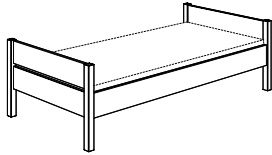
**In dieser Liste sind nur die gängigsten Umbaumöglichkeiten aufgeführt.
Fragen Sie unser Team, falls Sie eine andere Umbau-Variante wünschen.**

Begriffserklärung (Was ist was?)

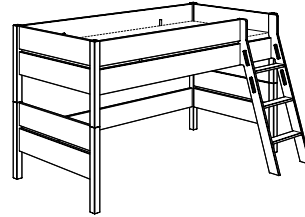


Umbaumöglichkeiten bei Tiago

von einem
Bett



zu Höhe 120
Spielbett



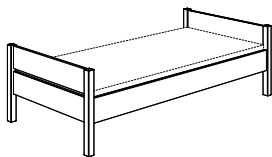
benötigt man folgende Packs:

Bezeichnung	Artikel-Nr. 90 x 200	Ident-Nr. 90 x 200	Artikel-Nr. 120 x 200	Ident-Nr. 120 x 200	Bemerkung
Häupter 60	217 000 _*	210	217 030 _*	217	2 Stück inkl.
Schutzseiten	232 102 _*	148	232 102 _*	148	2 Stück inkl.
Absturzsicherung vorne	232 111 _*	120	232 111 _*	120	Länge 156 cm
Leiter LSG 120	239 025 _*	185	239 025 _*	185	Leiter, schräg mit Griff

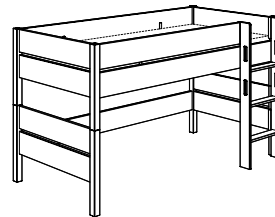
Bitte berücksichtigen Sie bei dem Bett eventuell vorhandene Anbauten wie Schutzseite oder Absturzsicherung.

* Bitte Endnummer für gewünschte Farbe eintragen: **1 = Kreideweiß 2 = Cashmere-Beige 9 = Kieselgrau**

von einem
Bett



zu Höhe 120
Spielbett



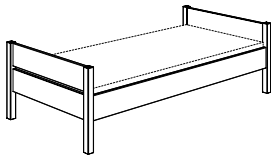
benötigt man folgende Packs:

Bezeichnung	Artikel-Nr. 90 x 200	Ident-Nr. 90 x 200	Artikel-Nr. 120 x 200	Ident-Nr. 120 x 200	Bemerkung
Häupter 60	217 000 _*	210	217 030 _*	217	2 Stück inkl.
Schutzseiten	232 102 _*	148	232 102 _*	148	2 Stück inkl.
Absturzsicherung vorne	232 111 _*	120	232 111 _*	120	Länge 156 cm
Leiter LGG 120	239 086 _*	185	239 086 _*	185	Leiter, gerade mit Griff


Bitte berücksichtigen Sie bei dem Bett eventuell vorhandene Anbauten wie Schutzseite oder Absturzsicherung.

Umbaumöglichkeiten bei Tiago

von einem
Bett



zu Höhe 120
Spielbett mit Rutsche



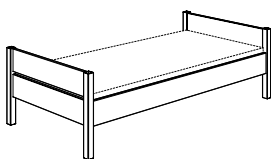
benötigt man folgende Packs:

Bezeichnung	Artikel-Nr. 90 x 200	Ident-Nr. 90 x 200	Artikel-Nr. 120 x 200	Ident-Nr. 120 x 200	Bemerkung
Häupter 60	217 000 _ *	210	217 030 _ *	217	2 Stück inkl.
Schutzseiten	232 102 _ *	148	232 102 _ *	148	2 Stück inkl.
Absturzsicherung vorne	232 113 _ *	116	232 113 _ *	116	Länge 112 cm
Leiter LSG 120	239 025 _ *	185	239 025 _ *	185	Leiter, schräg mit Griff
Rutsche 120	239 400 _ *	244	239 400 _ *	244	

Bitte berücksichtigen Sie bei dem Bett eventuell vorhandene Anbauten wie Schutzseite oder Absturzsicherung.

* Bitte Endnummer für gewünschte Farbe eintragen: 1 = Kreideweiß 2 = Cashmere-Beige 9 = Kieselgrau

von einem
Bett



zu Höhe 120
Spielbett mit Rutsche



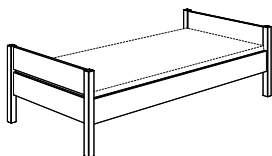
benötigt man folgende Packs:

Bezeichnung	Artikel-Nr. 90 x 200	Ident-Nr. 90 x 200	Artikel-Nr. 120 x 200	Ident-Nr. 120 x 200	Bemerkung
Häupter 60	217 000 _ *	210	217 030 _ *	217	2 Stück inkl.
Schutzseiten	232 102 _ *	148	232 102 _ *	148	2 Stück inkl.
Absturzsicherung vorne	232 113 _ *	116	232 113 _ *	116	Länge 112 cm
Leiter LGG 120	239 086 _ *	185	239 086 _ *	185	Leiter, gerade mit Griff
Rutsche 120	239 400 _ *	244	239 400 _ *	244	


Bitte berücksichtigen Sie bei dem Bett eventuell vorhandene Anbauten wie Schutzseite oder Absturzsicherung.

Umbaumöglichkeiten bei Tiago

von einem
Bett



zu Höhe 160
Spielbett



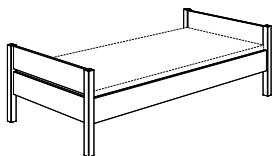
benötigt man folgende Packs:

Bezeichnung	Artikel-Nr. 90 x 200	Ident-Nr. 90 x 200	Artikel-Nr. 120 x 200	Ident-Nr. 120 x 200	Bemerkung
Häupter 60	217 000 _*	210	217 030 _*	217	2 Stück inkl.
Zwischen-Häupter 40	217 008 _*	168	217 007 _*	180	2 Stück inkl.
Schutzseiten	232 102 _*	148	232 102 _*	148	2 Stück inkl.
Schutzseite	232 100 _*	125	232 100 _*	125	
Absturzsicherung vorne	232 111 _*	120	232 111 _*	120	Länge 156 cm
Leiter LSG 160	239 023 _*	204	239 023 _*	204	Leiter, schräg mit Griff

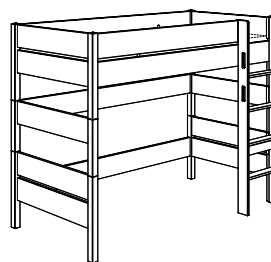
Bitte berücksichtigen Sie bei dem Bett eventuell vorhandene Anbauten wie Schutzseite oder Absturzsicherung.

* Bitte Endnummer für gewünschte Farbe eintragen: **1 = Kreideweiß 2 = Cashmere-Beige 9 = Kieselgrau**

von einem
Bett



zu Höhe 160
Spielbett



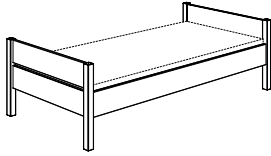
benötigt man folgende Packs:

Bezeichnung	Artikel-Nr. 90 x 200	Ident-Nr. 90 x 200	Artikel-Nr. 120 x 200	Ident-Nr. 120 x 200	Bemerkung
Häupter 60	217 000 _*	210	217 030 _*	217	2 Stück inkl.
Zwischen-Häupter 40	217 008 _*	168	217 007 _*	180	2 Stück inkl.
Schutzseiten	232 102 _*	148	232 102 _*	148	2 Stück inkl.
Schutzseite	232 100 _*	125	232 100 _*	125	
Absturzsicherung vorne	232 111 _*	120	232 111 _*	120	Länge 156 cm
Leiter LGG 160	239 084 _*	204	239 084 _*	204	Leiter, gerade mit Griff

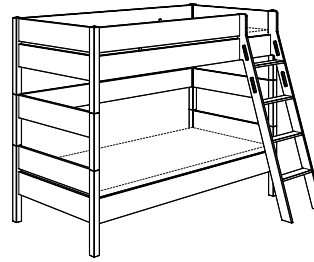
Bitte berücksichtigen Sie bei dem Bett eventuell vorhandene Anbauten wie Schutzseite oder Absturzsicherung.

Umbaumöglichkeiten bei Tiago

von einem
Bett



zu Höhe 160
Etagenbett



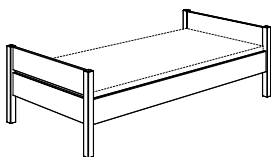
benötigt man folgende Packs:

Bezeichnung	Artikel-Nr. 90 x 200	Ident-Nr. 90 x 200	Artikel-Nr. 120 x 200	Ident-Nr. 120 x 200	Bemerkung
Zwischen-Häupter 40	217 008 _*	168	217 007 _*	180	2 Stück inkl.
Schutzseiten	232 102 _*	148	232 102 _*	148	2 Stück inkl.
Absturzsicherung vorne	232 111 _*	120	232 111 _*	120	Länge 156 cm
Leiter LSG 160	239 023 _*	204	239 023 _*	204	Leiter, schräg mit Griff
ein weiteres Bett	139 810 _*	218	139 812 _*	229	

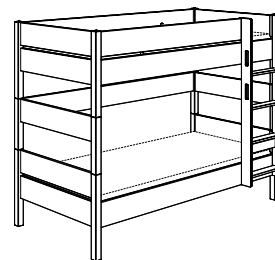
Bitte berücksichtigen Sie bei dem Bett eventuell vorhandene Anbauten wie Schutzseite oder Absturzsicherung.

* Bitte Endnummer für gewünschte Farbe eintragen: 1 = Kreideweiß 2 = Cashmere-Beige 9 = Kieselgrau

von einem
Bett



zu Höhe 160
Etagenbett



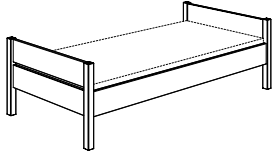
benötigt man folgende Packs:

Bezeichnung	Artikel-Nr. 90 x 200	Ident-Nr. 90 x 200	Artikel-Nr. 120 x 200	Ident-Nr. 120 x 200	Bemerkung
Zwischen-Häupter 40	217 008 _*	168	217 007 _*	180	2 Stück inkl.
Schutzseiten	232 102 _*	148	232 102 _*	148	2 Stück inkl.
Absturzsicherung vorne	232 111 _*	120	232 111 _*	120	Länge 156 cm
Leiter LGG 160	232 083 _*	204	232 083 _*	204	Leiter, gerade mit Griff
ein weiteres Bett	139 810 _*	218	139 812 _*	229	


Bitte berücksichtigen Sie bei dem Bett eventuell vorhandene Anbauten wie Schutzseite oder Absturzsicherung.

Umbaumöglichkeiten bei Tiago

von einem
Bett



nach Höhe 180
Hochbett



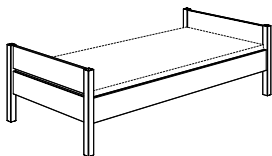
benötigt man folgende Packs:

Bezeichnung	Artikel-Nr. 90 x 200	Ident-Nr. 90 x 200	Artikel-Nr. 120 x 200	Ident-Nr. 120 x 200	Bemerkung
Häupter 60	2x 217 000 _*	210	2x 217 030 _*	217	2 Stück inkl.
Schutzseiten	232 102 _*	148	232 102 _*	148	2 Stück inkl.
Schutzseite	232 100 _*	125	232 100 _*	125	
Absturzsicherung vorne	232 111 _*	120	232 111 _*	120	Länge 156 cm
Leiter LSG 180	239 024 _*	209	239 024 _*	209	Leiter, schräg mit Griff

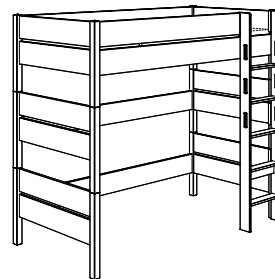
Bitte berücksichtigen Sie bei dem Bett eventuell vorhandene Anbauten wie Schutzseite oder Absturzsicherung.

* Bitte Endnummer für gewünschte Farbe eintragen: **1 = Kreideweiß 2 = Cashmere-Beige 9 = Kieselgrau**

von einem
Bett



nach Höhe 180
Hochbett



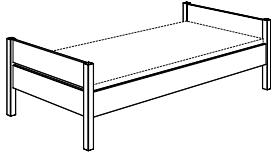
benötigt man folgende Packs:

Bezeichnung	Artikel-Nr. 90 x 200	Ident-Nr. 90 x 200	Artikel-Nr. 120 x 200	Ident-Nr. 120 x 200	Bemerkung
Häupter 60	2x 217 000 _*	210	2x 217 030 _*	217	2 Stück inkl.
Schutzseiten	232 102 _*	148	232 102 _*	148	2 Stück inkl.
Schutzseite	232 100 _*	125	232 100 _*	125	
Absturzsicherung vorne	232 111 _*	120	232 111 _*	120	Länge 156 cm
Leiter LGG 180	239 088 _*	209	239 088 _*	209	Leiter, gerade mit Griff


Bitte berücksichtigen Sie bei dem Bett eventuell vorhandene Anbauten wie Schutzseite oder Absturzsicherung.

Umbaumöglichkeiten bei Tiago

von einem
Bett



nach Höhe 180
Etagenbett



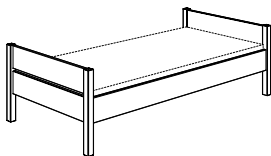
benötigt man folgende Packs:

Bezeichnung	Artikel-Nr. 90 x 200	Ident-Nr. 90 x 200	Artikel-Nr. 120 x 200	Ident-Nr. 120 x 200	Bemerkung
Häupter 60	217 000 _*	210	217 030 _*	217	2 Stück inkl.
Schutzseiten	232 102 _*	148	232 102 _*	148	2 Stück inkl.
Absturzsicherung vorne	232 111 _*	120	232 111 _*	120	Länge 156 cm
Leiter LSG 180	239 024 _*	209	239 024 _*	209	Leiter, schräg mit Griff
ein weiteres Bett	139 810 _*	218	139 812 _*	229	

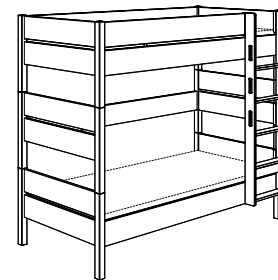
Bitte berücksichtigen Sie bei dem Bett eventuell vorhandene Anbauten wie Schutzseite oder Absturzsicherung.

* Bitte Endnummer für gewünschte Farbe eintragen: 1 = Kreideweiß 2 = Cashmere-Beige 9 = Kieselgrau

von einem
Bett



nach Höhe 180
Etagenbett



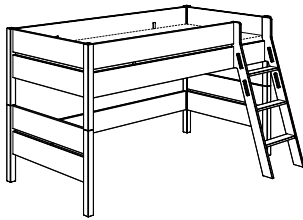
benötigt man folgende Packs:

Bezeichnung	Artikel-Nr. 90 x 200	Ident-Nr. 90 x 200	Artikel-Nr. 120 x 200	Ident-Nr. 120 x 200	Bemerkung
Häupter 60	217 000 _*	210	217 030 _*	217	2 Stück inkl.
Schutzseiten	232 102 _*	148	232 102 _*	148	2 Stück inkl.
Absturzsicherung vorne	232 111 _*	120	232 111 _*	120	Länge 156 cm
Leiter LGG 180	232 085 _*	209	232 085 _*	209	Leiter, gerade mit Griff
ein weiteres Bett	139 810 _*	218	139 812 _*	229	


Bitte berücksichtigen Sie bei dem Bett eventuell vorhandene Anbauten wie Schutzseite oder Absturzsicherung.

Umbaumöglichkeiten bei Tiago

von Höhe 120
Spielbett



zu Höhe 120
Spielbett mit Rutsche

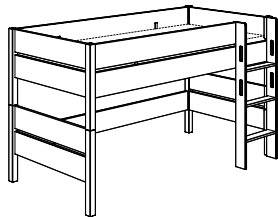


benötigt man folgende Packs:

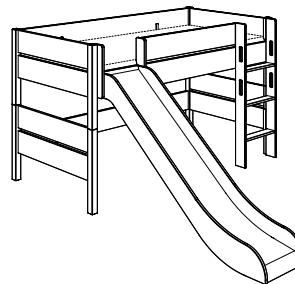
Bezeichnung	Artikel-Nr. 90 x 200	Ident-Nr. 90 x 200	Artikel-Nr. 120 x 200	Ident-Nr. 120 x 200	Bemerkung
Absturzsicherung vorne	232 113 _*	116	232 113 _*	116	Länge 112 cm
Rutsche 120	239 400 _*	244	239 400 _*	244	

* Bitte Endnummer für gewünschte Farbe eintragen: **1 = Kreideweiß 2 = Cashmere-Beige 9 = Kieselgrau**

von Höhe 120
Spielbett



zu Höhe 120
Spielbett mit Rutsche




benötigt man folgende Packs:

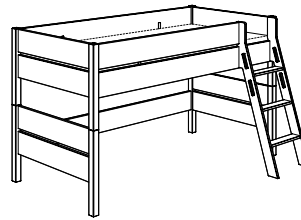
Bezeichnung	Artikel-Nr. 90 x 200	Ident-Nr. 90 x 200	Artikel-Nr. 120 x 200	Ident-Nr. 120 x 200	Bemerkung
Absturzsicherung vorne	232 113 _*	116	232 113 _*	116	Länge 112 cm
Rutsche 120	239 400 _*	244	239 400 _*	244	

Umbaumöglichkeiten bei Tiago

von Höhe 120
Spielbett mit Rutsche



zu Höhe 120
Spielbett




benötigt man folgende Packs:

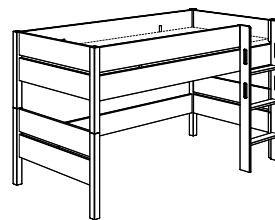
Bezeichnung	Artikel-Nr. 90 x 200	Ident-Nr. 90 x 200	Artikel-Nr. 120 x 200	Ident-Nr. 120 x 200	Bemerkung
Absturzsicherung vorne	232 111 _*	120	232 111 _*	120	Länge 156 cm

* Bitte Endnummer für gewünschte Farbe eintragen: **1 = Kreideweiß 2 = Cashmere-Beige 9 = Kieselgrau**

von Höhe 120
Spielbett mit Rutsche



zu Höhe 120
Spielbett

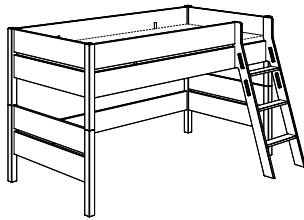


benötigt man folgende Packs:

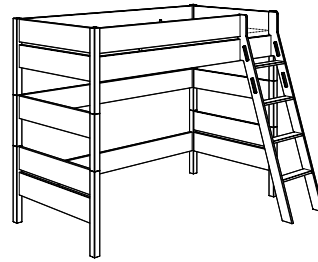
Bezeichnung	Artikel-Nr. 90 x 200	Ident-Nr. 90 x 200	Artikel-Nr. 120 x 200	Ident-Nr. 120 x 200	Bemerkung
Absturzsicherung vorne	232 111 _*	120	232 111 _*	120	Länge 156 cm

Umbaumöglichkeiten bei Tiago

von Höhe 120
Spielbett



zu Höhe 160
Spielbett

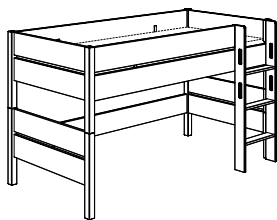


benötigt man folgende Packs:

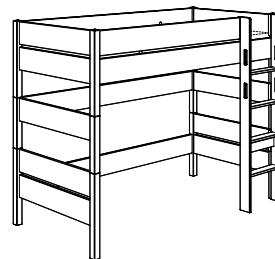
Bezeichnung	Artikel-Nr. 90 x 200	Ident-Nr. 90 x 200	Artikel-Nr. 120 x 200	Ident-Nr. 120 x 200	Bemerkung
Zwischen-Häupter 40	217 008 _*	168	217 007 _*	180	2 Stück inkl.
Schutzseite	232 100 _*	125	232 100 _*	125	
Leiter LSG 160	239 023 _*	204	239 023 _*	204	Leiter, schräg mit Griff

* Bitte Endnummer für gewünschte Farbe eintragen: **1 = Kreideweiß 2 = Cashmere-Beige 9 = Kieselgrau**

von Höhe 120
Spielbett



zu Höhe 160
Spielbett




benötigt man folgende Packs:

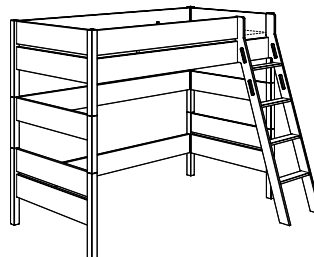
Bezeichnung	Artikel-Nr. 90 x 200	Ident-Nr. 90 x 200	Artikel-Nr. 120 x 200	Ident-Nr. 120 x 200	Bemerkung
Zwischen-Häupter 40	217 008 _*	168	217 007 _*	180	2 Stück inkl.
Schutzseite	232 100 _*	125	232 100 _*	125	
Leiter LGG 160	239 084 _*	204	239 084 _*	204	Leiter, gerade mit Griff

Umbaumöglichkeiten bei Tiago

von Höhe 120
Spielbett mit Rutsche



zu Höhe 160
Spielbett




benötigt man folgende Packs:

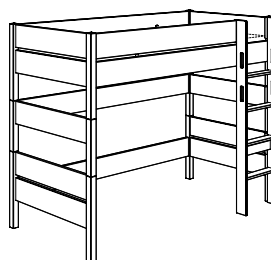
Bezeichnung	Artikel-Nr. 90 x 200	Ident-Nr. 90 x 200	Artikel-Nr. 120 x 200	Ident-Nr. 120 x 200	Bemerkung
Zwischen-Häupter 40	217 008 _ *	168	217 007 1	180	2 Stück inkl.
Schutzseite	232 100 _ *	125	232 100 1	125	
Absturzsicherung vorne	232 111 _ *	120	232 111 1	120	Länge 156 cm
Leiter LSG 160	239 023 _ *	204	239 023 1	204	Leiter, schräg mit Griff

* Bitte Endnummer für gewünschte Farbe eintragen: **1 = Kreideweiß 2 = Cashmere-Beige 9 = Kieselgrau**

von Höhe 120
Spielbett mit Rutsche



zu Höhe 160
Spielbett

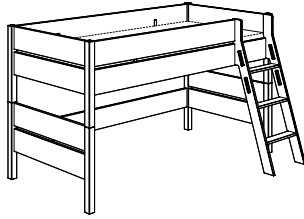


benötigt man folgende Packs:

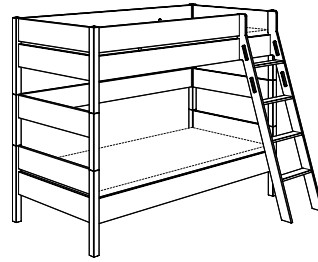
Bezeichnung	Artikel-Nr. 90 x 200	Ident-Nr. 90 x 200	Artikel-Nr. 120 x 200	Ident-Nr. 120 x 200	Bemerkung
Zwischen-Häupter 40	217 008 _ *	168	217 007 1	180	2 Stück inkl.
Schutzseite	232 100 _ *	125	232 100 1	125	
Absturzsicherung vorne	232 111 _ *	120	232 111 1	120	Länge 156 cm
Leiter LGG 160	239 084 _ *	204	239 084 1	204	Leiter, gerade mit Griff

Umbaumöglichkeiten bei Tiago

von Höhe 120
Spielbett



zu Höhe 160
Etagenbett

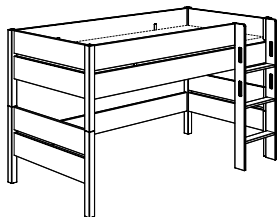


benötigt man folgende Packs:

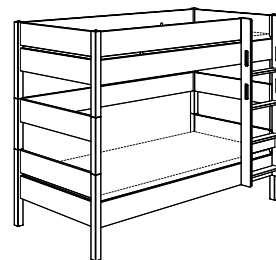
Bezeichnung	Artikel-Nr. 90 x 200	Ident-Nr. 90 x 200	Artikel-Nr. 120 x 200	Ident-Nr. 120 x 200	Bemerkung
Zwischen-Häupter 40	217 008 _ *	168	217 007 _ *	180	2 Stück inkl.
Leiter LSG 160	239 023 _ *	204	239 023 _ *	204	Leiter, schräg mit Griff
Bettseiten	217 010 _ *	152	217 010 _ *	152	2 Stück inkl.

* Bitte Endnummer für gewünschte Farbe eintragen: **1 = Kreideweiß** **2 = Cashmere-Beige** **9 = Kieselgrau**

von Höhe 120
Spielbett



zu Höhe 160
Etagenbett




benötigt man folgende Packs:

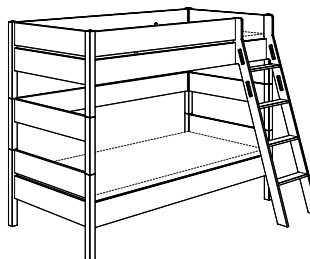
Bezeichnung	Artikel-Nr. 90 x 200	Ident-Nr. 90 x 200	Artikel-Nr. 120 x 200	Ident-Nr. 120 x 200	Bemerkung
Zwischen-Häupter 40	217 008 _ *	168	217 007 _ *	180	2 Stück inkl.
Leiter LGG 160	232 083 _ *	204	232 083 _ *	204	Leiter, gerade mit Griff
Bettseiten	217 010 _ *	152	217 010 _ *	152	2 Stück inkl.

Umbaumöglichkeiten bei Tiago

von Höhe 120
Spielbett mit Rutsche



zu Höhe 160
Etagenbett




benötigt man folgende Packs:

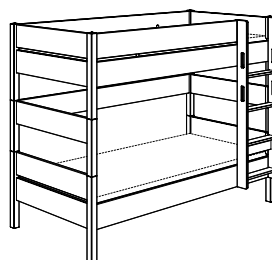
Bezeichnung	Artikel-Nr. 90 x 200	Ident-Nr. 90 x 200	Artikel-Nr. 120 x 200	Ident-Nr. 120 x 200	Bemerkung
Zwischen-Häupter 40	217 008 _*	168	217 007 _*	180	2 Stück inkl.
Bettseiten	217 010 _*	152	217 010 _*	152	
Absturzsicherung vorne	232 111 _*	120	232 111 _*	120	Länge 156 cm
Leiter LSG 160	239 023 _*	204	239 023 _*	204	Leiter, schräg mit Griff

* Bitte Endnummer für gewünschte Farbe eintragen: **1 = Kreideweiß 2 = Cashmere-Beige 9 = Kieselgrau**

von Höhe 120
Spielbett mit Rutsche



zu Höhe 160
Etagenbett

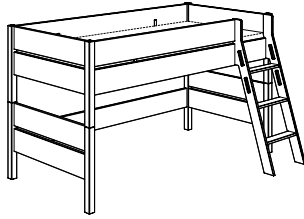


benötigt man folgende Packs:


Bezeichnung	Artikel-Nr. 90 x 200	Ident-Nr. 90 x 200	Artikel-Nr. 120 x 200	Ident-Nr. 120 x 200	Bemerkung
Zwischen-Häupter 40	217 008 _*	168	217 007 _*	180	2 Stück inkl.
Bettseiten	217 010 _*	152	217 010 _*	152	
Absturzsicherung vorne	232 111 _*	120	232 111 _*	120	Länge 156 cm
Leiter LGG 160	232 083 _*	204	232 083 _*	204	Leiter, gerade mit Griff

Umbaumöglichkeiten bei Tiago

von Höhe 120
Spielbett



nach Höhe 180
Hochbett

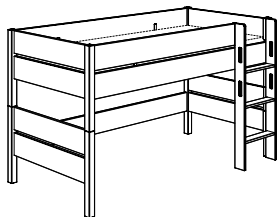


benötigt man folgende Packs:

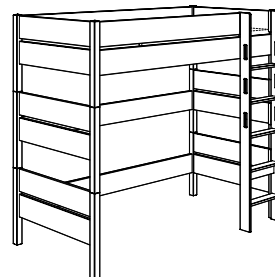
Bezeichnung	Artikel-Nr. 90 x 200	Ident-Nr. 90 x 200	Artikel-Nr. 120 x 200	Ident-Nr. 120 x 200	Bemerkung
Häupter 60	217 000 _ *	210	217 030 _ *	217	2 Stück inkl.
Schutzseite	232 100 _ *	125	232 100 _ *	125	
Leiter LSG 180	239 024 _ *	209	239 024 _ *	209	Leiter, schräg mit Griff

* Bitte Endnummer für gewünschte Farbe eintragen: **1 = Kreideweiß 2 = Cashmere-Beige 9 = Kieselgrau**

von Höhe 120
Spielbett



nach Höhe 180
Hochbett




benötigt man folgende Packs:


Bezeichnung	Artikel-Nr. 90 x 200	Ident-Nr. 90 x 200	Artikel-Nr. 120 x 200	Ident-Nr. 120 x 200	Bemerkung
Häupter 60	217 000 _ *	210	217 030 _ *	217	2 Stück inkl.
Schutzseite	232 100 _ *	125	232 100 _ *	125	
Leiter LGG 180	239 088 _ *	209	239 088 _ *	209	Leiter, gerade mit Griff

Umbaumöglichkeiten bei Tiago

von Höhe 120
Spielbett mit Rutsche



nach Höhe 180
Hochbett




benötigt man folgende Packs:

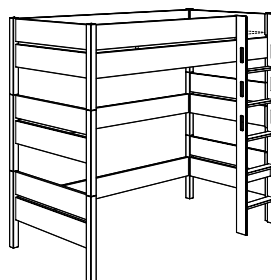
Bezeichnung	Artikel-Nr. 90 x 200	Ident-Nr. 90 x 200	Artikel-Nr. 120 x 200	Ident-Nr. 120 x 200	Bemerkung
Häupter 60	217 000 _*	210	217 030 _*	217	2 Stück inkl.
Schutzseite	232 100 _*	125	232 100 _*	125	
Absturzsicherung vorne	232 111 _*	120	232 111 _*	120	Länge 156 cm
Leiter LSG 180	239 024 _*	209	239 024 _*	209	Leiter, schräg mit Griff

* Bitte Endnummer für gewünschte Farbe eintragen: **1 = Kreideweiß 2 = Cashmere-Beige 9 = Kieselgrau**

von Höhe 120
Spielbett mit Rutsche



nach Höhe 180
Hochbett

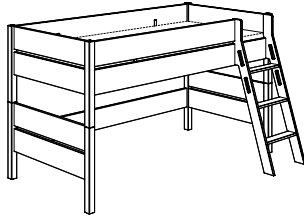


benötigt man folgende Packs:


Bezeichnung	Artikel-Nr. 90 x 200	Ident-Nr. 90 x 200	Artikel-Nr. 120 x 200	Ident-Nr. 120 x 200	Bemerkung
Häupter 60	217 000 _*	210	217 030 _*	217	2 Stück inkl.
Schutzseite	232 100 _*	125	232 100 _*	125	
Absturzsicherung vorne	232 111 _*	120	232 111 _*	120	Länge 156 cm
Leiter LGG 180	239 088 _*	209	239 088 _*	209	Leiter, gerade mit Griff

Umbaumöglichkeiten bei Tiago

von Höhe 120
Spielbett



nach Höhe 180
Etagenbett

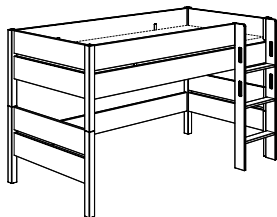


benötigt man folgende Packs:

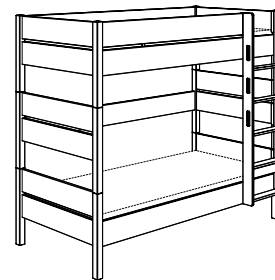
Bezeichnung	Artikel-Nr. 90 x 200	Ident-Nr. 90 x 200	Artikel-Nr. 120 x 200	Ident-Nr. 120 x 200	Bemerkung
Leiter LSG 180	239 024 _ *	209	239 024 _ *	209	Leiter, schräg mit Griff
ein weiteres Bett	139 810 _ *	218	139 812 _ *	229	

* Bitte Endnummer für gewünschte Farbe eintragen: **1 = Kreideweiß 2 = Cashmere-Beige 9 = Kieselgrau**

von Höhe 120
Spielbett



nach Höhe 180
Etagenbett




benötigt man folgende Packs:


Bezeichnung	Artikel-Nr. 90 x 200	Ident-Nr. 90 x 200	Artikel-Nr. 120 x 200	Ident-Nr. 120 x 200	Bemerkung
Leiter LGG 180	232 085 _ *	209	232 085 _ *	209	Leiter, gerade mit Griff
ein weiteres Bett	139 810 _ *	218	139 812 _ *	229	

Umbaumöglichkeiten bei Tiago

von Höhe 120
Spielbett mit Rutsche



nach Höhe 180
Etagenbett




benötigt man folgende Packs:

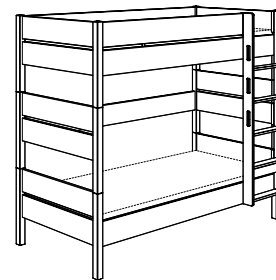
Bezeichnung	Artikel-Nr. 90 x 200	Ident-Nr. 90 x 200	Artikel-Nr. 120 x 200	Ident-Nr. 120 x 200	Bemerkung
Absturzsicherung vorne	232 111 _ *	120	232 111 _ *	120	Länge 156 cm Leiter, schräg mit Griff
Leiter LSG 180	239 024 _ *	209	239 024 _ *	209	
ein weiteres Bett	139 810 _ *	218	139 812 _ *	229	

* Bitte Endnummer für gewünschte Farbe eintragen: **1 = Kreideweiß 2 = Cashmere-Beige 9 = Kieselgrau**

von Höhe 120
Spielbett mit Rutsche



nach Höhe 180
Etagenbett

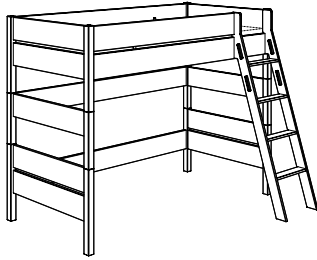


benötigt man folgende Packs:

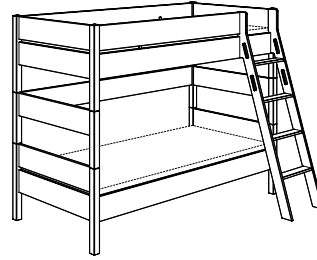
Bezeichnung	Artikel-Nr. 90 x 200	Ident-Nr. 90 x 200	Artikel-Nr. 120 x 200	Ident-Nr. 120 x 200	Bemerkung
Absturzsicherung vorne	232 111 _ *	120	232 111 1	120	Länge 156 cm Leiter, gerade mit Griff
Leiter LGG 180	232 085 _ *	209	232 085 1	209	
ein weiteres Bett	139 810 _ *	218	139 812 1	229	

Umbaumöglichkeiten bei Tiago

von Höhe 160
Spielbett



zu Höhe 160
Etagenbett

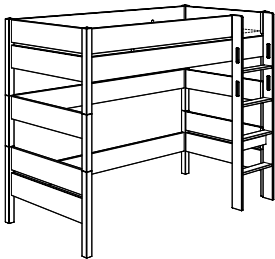


benötigt man folgende Packs:

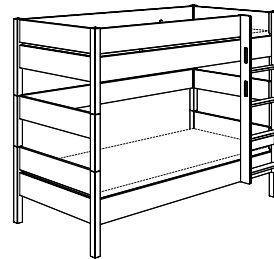
Bezeichnung	Artikel-Nr. 90 x 200	Ident-Nr. 90 x 200	Artikel-Nr. 120 x 200	Ident-Nr. 120 x 200	Bemerkung
Bettseiten	217 010 _ *	152	217 010 _ *	152	

* Bitte Endnummer für gewünschte Farbe eintragen: **1 = Kreideweiß 2 = Cashmere-Beige 9 = Kieselgrau**

von Höhe 160
Spielbett



zu Höhe 160
Etagenbett

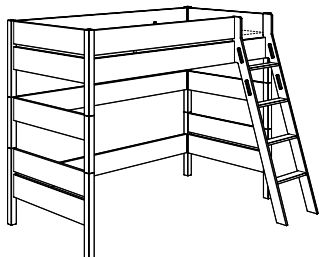


benötigt man folgende Packs:


Bezeichnung	Artikel-Nr. 90 x 200	Ident-Nr. 90 x 200	Artikel-Nr. 120 x 200	Ident-Nr. 120 x 200	Bemerkung
Bettseiten	217 010 _ *	152	217 010 _ *	152	
Leiter LGG 160	232 083 _ *	204	232 083 _ *	204	Leiter, gerade mit Griff

Umbaumöglichkeiten bei Tiago

von Höhe 160
Spielbett



nach Höhe 180
Hochbett

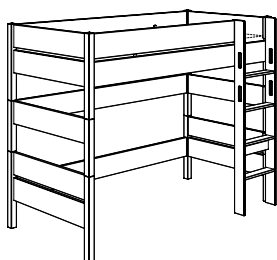


benötigt man folgende Packs:

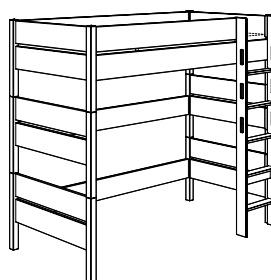
Bezeichnung	Artikel-Nr. 90 x 200	Ident-Nr. 90 x 200	Artikel-Nr. 120 x 200	Ident-Nr. 120 x 200	Bemerkung
Häupter 60	217 000 _*	210	217 030 1	217	2 Stück inkl. Leiter, schräg mit Griff
Leiter LSG 180	239 024 _*	209	239 024 1	209	

* Bitte Endnummer für gewünschte Farbe eintragen: **1 = Kreideweiß 2 = Cashmere-Beige 9 = Kieselgrau**

von Höhe 160
Spielbett



nach Höhe 180
Hochbett

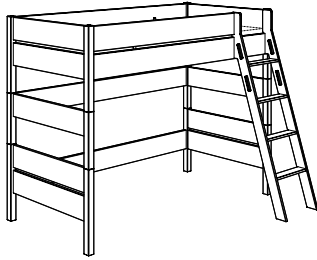


benötigt man folgende Packs:


Bezeichnung	Artikel-Nr. 90 x 200	Ident-Nr. 90 x 200	Artikel-Nr. 120 x 200	Ident-Nr. 120 x 200	Bemerkung
Häupter 60	217 000 _*	210	217 030 _*	217	2 Stück inkl. Leiter, gerade mit Griff
Leiter LGG 180	239 088 _*	209	239 088 _*	209	

Umbaumöglichkeiten bei Tiago

von Höhe 160
Spielbett



nach Höhe 180
Etagenbett

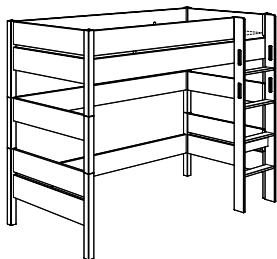


benötigt man folgende Packs:

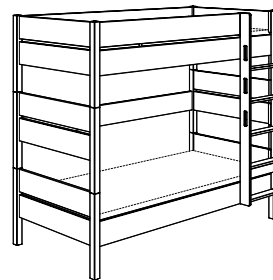
Bezeichnung	Artikel-Nr. 90 x 200	Ident-Nr. 90 x 200	Artikel-Nr. 120 x 200	Ident-Nr. 120 x 200	Bemerkung
Leiter LSG 180	239 024 _*	209	239 024 _*	209	Leiter, schräg mit Griff
ein weiteres Bett	139 810 _*	218	139 812 _*	229	

* Bitte Endnummer für gewünschte Farbe eintragen: **1 = Kreideweiß 2 = Cashmere-Beige 9 = Kieselgrau**

von Höhe 160
Spielbett



nach Höhe 180
Etagenbett




benötigt man folgende Packs:


Bezeichnung	Artikel-Nr. 90 x 200	Ident-Nr. 90 x 200	Artikel-Nr. 120 x 200	Ident-Nr. 120 x 200	Bemerkung
Leiter LGG 180	232 085 _*	209	232 085 _*	209	Leiter, gerade mit Griff
ein weiteres Bett	139 810 _*	218	139 812 _*	229	

Umbaumöglichkeiten bei Tiago

von Höhe 180
Hochbett



nach Höhe 180
Etagenbett

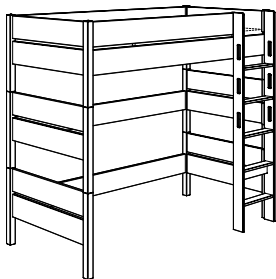


benötigt man folgende Packs:

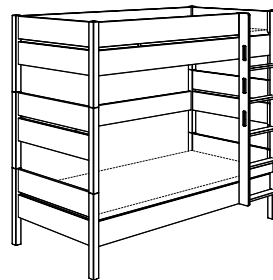
Bezeichnung	Artikel-Nr. 90 x 200	Ident-Nr. 90 x 200	Artikel-Nr. 120 x 200	Ident-Nr. 120 x 200	Bemerkung
Bettseiten	217 010 _*	152	217 010 _*	152	

* Bitte Endnummer für gewünschte Farbe eintragen: **1 = Kreideweiß 2 = Cashmere-Beige 9 = Kieselgrau**

von Höhe 180
Hochbett



nach Höhe 180
Etagenbett

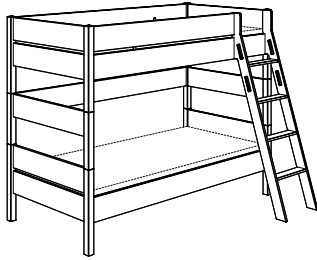


benötigt man folgende Packs:

Bezeichnung	Artikel-Nr. 90 x 200	Ident-Nr. 90 x 200	Artikel-Nr. 120 x 200	Ident-Nr. 120 x 200	Bemerkung
Bettseiten	217 010 _*	152	217 010 _*	152	
Leiter LGG 180	232 085 _*	209	232 085 _*	209	Leiter, gerade mit Griff

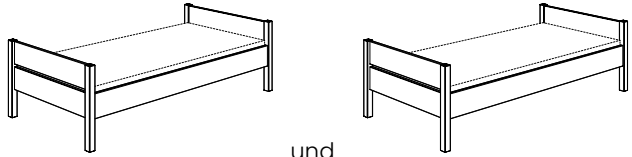
Umbaumöglichkeiten bei Tiago

von Höhe 160
Etagenbett



alle Leitertypen

nach
2 Betten 60/60



und


Je eine vorhandene Schutzseite kann
an ein Bett angebracht werden.

benötigt man folgende Packs:

Bezeichnung	Artikel-Nr.	Ident-Nr.	Bemerkung
Kappen-Set	239 098 _*	120	4 Stück inkl.

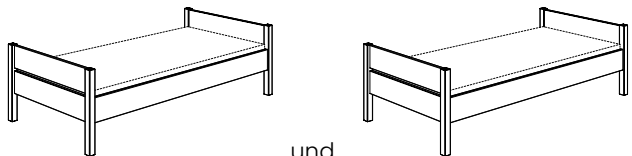
* Bitte Endnummer für gewünschte Farbe eintragen: **1 = Kreideweiß 2 = Cashmere-Beige 9 = Kieselgrau**

von Höhe 180
Etagenbett



alle Leitertypen

nach
2 Betten 60/60



und

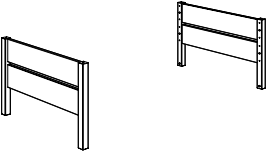
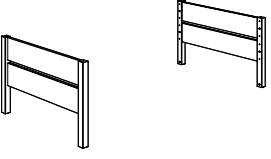
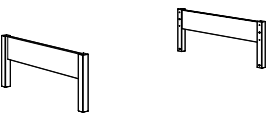
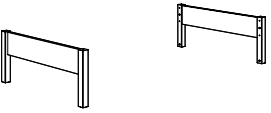


Je eine vorhandene Schutzseite kann
an ein Bett angebracht werden.

benötigt man folgende Packs:

Bezeichnung	Artikel-Nr.	Ident-Nr.	Bemerkung
Kappen-Set	239 098 _*	120	4 Stück inkl.

Umbaumöglichkeiten bei Tiago

* Bitte Endnummer für gewünschte Farbe eintragen: **1 = Kreideweiß 2 = Cashmere-Beige 9 = Kieselgrau**

Bezeichnung	Artikel-Nr.	Ident-Nr.	
Häupter 60 	217 000 _ *	210	Breite 90 cm 2 Stück inkl. Höhe 60,0 cm
Häupter 60 	217 030 _ *	217	Breite 120 cm 2 Stück inkl. Höhe 60,0 cm
Zwischen-Häupter 40 	217 008 _ *	168	Breite 90 cm 2 Stück inkl. Höhe 40,0 cm
Zwischen-Häupter 40 	217 007 _ *	180	Breite 120 cm 2 Stück inkl. Höhe 40,0 cm
Kappen-Set 	239 098 _ *	120	4 Stück inkl. inkl. Beschläge wird für den Umbau eines Etagenbetts in zwei Betten benötigt.
Bettseiten 	217 010 _ *	152	2 Stück inkl. Länge 200 cm inkl. Beschläge

Tiago

Umbaumöglichkeiten bei Tiago

* Bitte Endnummer für gewünschte Farbe eintragen: **1 = Kreideweiß 2 = Cashmere-Beige 9 = Kieselgrau**

Bezeichnung	Artikel-Nr.	Ident-Nr.	Bemerkung
-------------	-------------	-----------	-----------

Schutzseite

232 100 _ *

125

Länge 200 cm
inkl. Beschläge

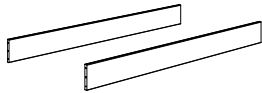


Schutzseiten

232 102 _ *

148

2 Stück inkl.
Länge 200 cm
inkl. Beschläge

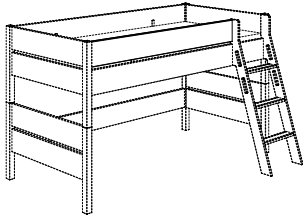


Absturzsicherung vorne

232 111 _ *

120

Länge 156 cm
inkl. Beschläge

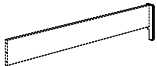


Stütze für Absturzsicherung

232 118 _ *

111

wird für den Umbau eines Spielbetts in eine Bett mit Absturzsicherung benötigt.

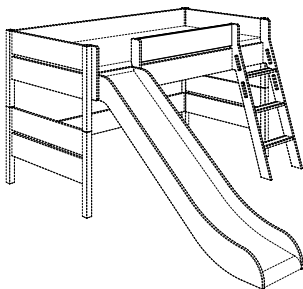


Absturzsicherung vorne

232 113 _ *





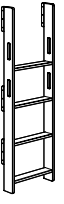
116

Länge 112 cm



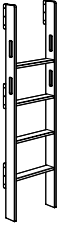

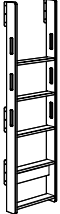

Umbaumöglichkeiten bei Tiago

* Bitte Endnummer für gewünschte Farbe eintragen: **1 = Kreideweiß 2 = Cashmere-Beige 9 = Kieselgrau**

Bezeichnung	Artikel-Nr.	Ident-Nr.	Bemerkung
Rutsche 120 	239 400 _*	244	für Spielbett inkl. Beschläge
Leiter LSG 120 	239 025 _*	185	Leiter, schräg mit Griff inkl. Beschläge
Leiter LGG 120 	239 086 _*	185	Leiter, gerade mit Griff inkl. Beschläge
Leiter LSG 160 	239 023 _*	204	Leiter, schräg mit Griff inkl. Beschläge
Leiter LGG 160 	232 083 _*	204	Leiter, gerade mit Griff inkl. Beschläge

Umbaumöglichkeiten bei Tiago

* Bitte Endnummer für gewünschte Farbe eintragen: **1 = Kreideweiß 2 = Cashmere-Beige 9 = Kieselgrau**

Bezeichnung	Artikel-Nr.	Ident-Nr.	Bemerkung
Leiter LGG 160 	239 084 _ *	204	Leiter, gerade mit Griff inkl. Beschläge
Leiter LSG 180 	239 024 _ *	209	Leiter, schräg mit Griff inkl. Beschläge
Leiter LGG 180 	232 085 _ *	209	Leiter, gerade mit Griff inkl. Beschläge
Leiter LGG 180 	239 088 _ *	209	Leiter, gerade mit Griff inkl. Beschläge

Notizen

A large, empty rectangular box with a thin black border, occupying most of the page. It is intended for taking notes.

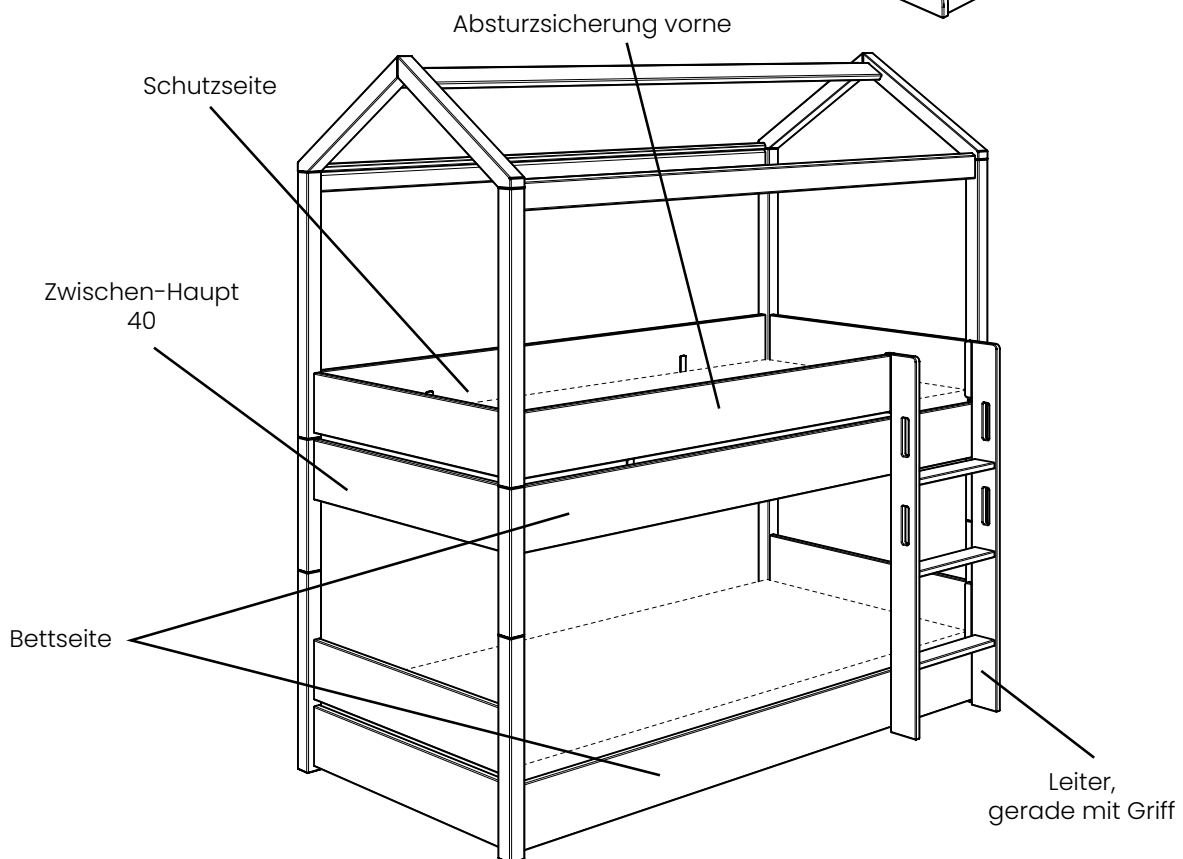
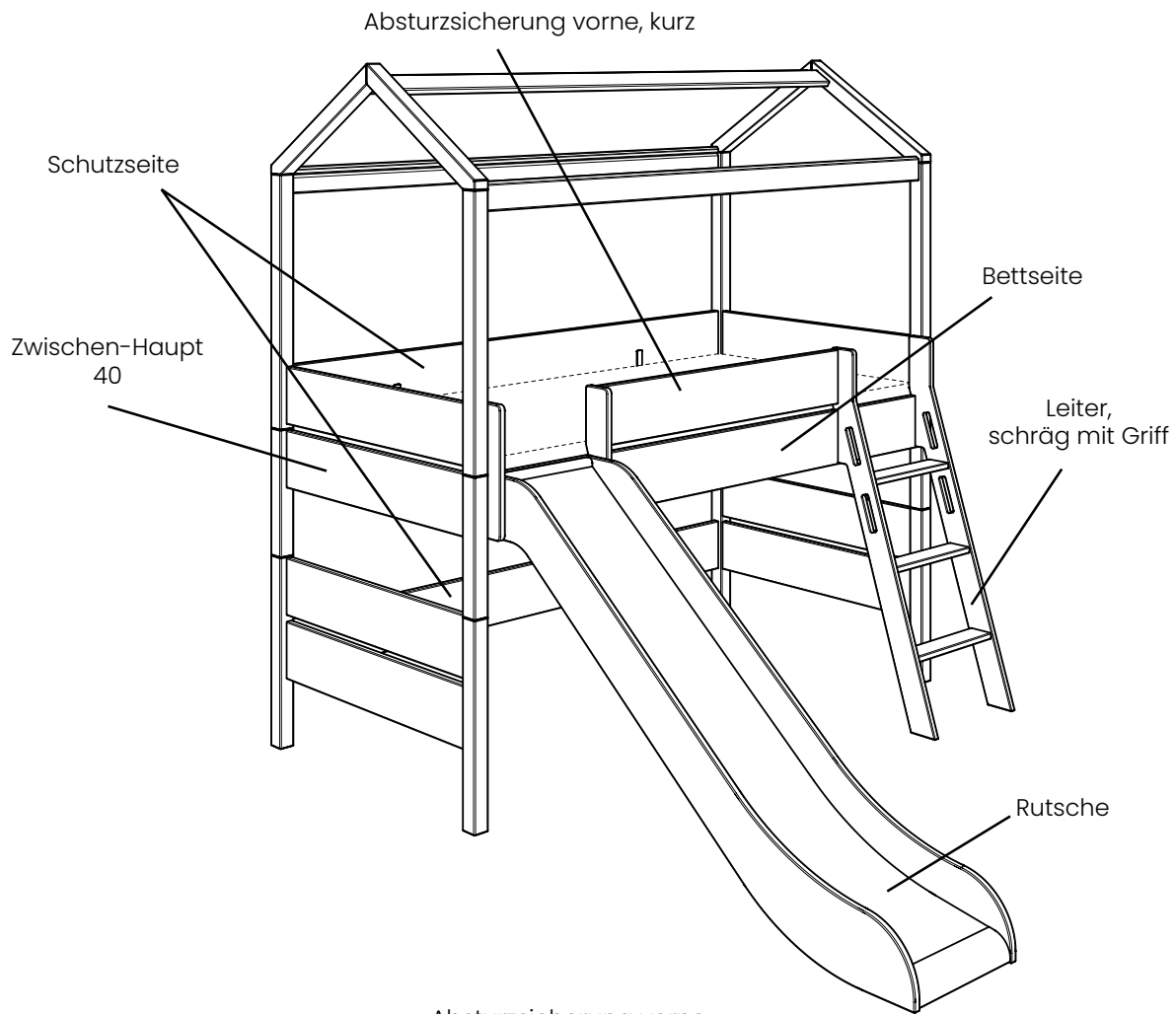


Umbaumöglichkeiten bei Tiny House

Was finden Sie wo?	Seite
Ansprechpartner	2
Begriffserklärung	164
Tiny House Kuschelbett-Umbauten	ab 165
Tiny House Kuschelbett plus-Umbauten	ab 170
Tiny House Bett-Umbauten	ab 174
Tiny House Kojenbett-Umbauten	ab 178
Tiny House Spielbett-Umbauten	ab 181
Tiny House-Umbauten zu anderen Bettvarianten (ohne Dachgiebel)	ab 186
Liste der Zusatz-Packs	ab 195
Längen- und Höhenkürzungen	227

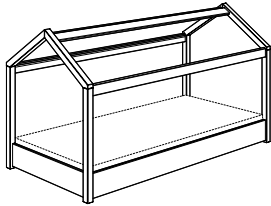
**In dieser Liste sind nur die gängigsten Umbaumöglichkeiten aufgeführt.
Fragen Sie unser Team, falls Sie eine andere Umbau-Variante wünschen.**

Begriffserklärung (Was ist was?)

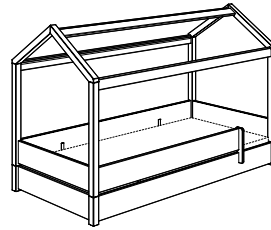


Umbaumöglichkeiten bei Tiny House

von einem
Tiny House Kuschelbett



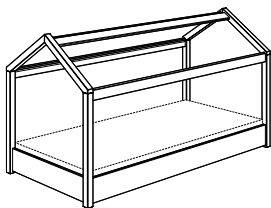
zu einem
Tiny House Kuschelbett plus



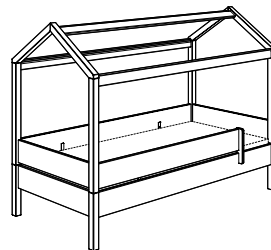
benötigt man folgende Packs:

Bezeichnung	Artikel-Nr.	Ident-Nr.	Bemerkung
Kuschelbett plus-Set	239 301 1	201	

von einem
Tiny House Kuschelbett



zu einem
Tiny House Bett

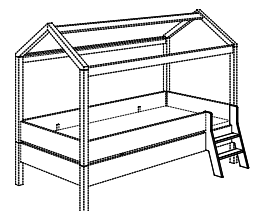


benötigt man folgende Packs:

Bezeichnung	Artikel-Nr.	Ident-Nr.	Bemerkung
Betten-Set	239 302 1	210	

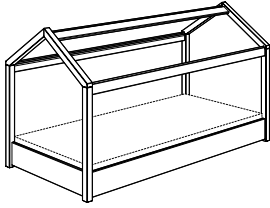
... falls gewünscht, kann an das Betteine Leiter angebracht werden:

Leiter für Bett	239 690 1	157	
-----------------	-----------	-----	--

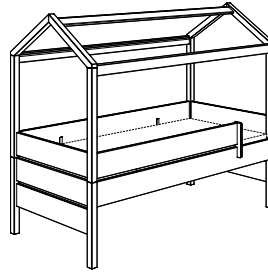


Umbaumöglichkeiten bei Tiny House

von einem
Tiny House Kuschelbett



zu einem
Tiny House Kojenbett

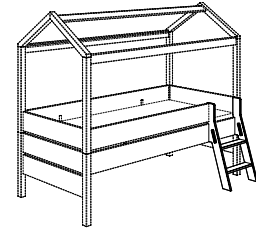


benötigt man folgende Packs:

Bezeichnung	Artikel-Nr.	Ident-Nr.	Bemerkung
Kojenbett-Set	239 303 1	221	

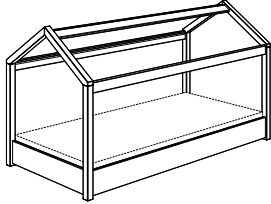
... falls gewünscht, kann an das Kojenbett eine Leiter angebracht werden:

Leiter für Kojenbett	239 095 1	176	
----------------------	-----------	-----	--




Umbaumöglichkeiten bei Tiny House

von einem
Tiny House Kuschelbett



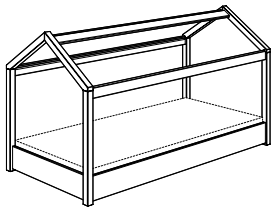
zu einem
Tiny House Spielbett



benötigt man folgende Packs:

Bezeichnung	Artikel-Nr.	Ident-Nr.	Bemerkung
Spielbett-Set LSG	239 304 1	287	Leiter, schräg mit Griff

von einem
Tiny House Kuschelbett



zu einem
Tiny House Spielbett

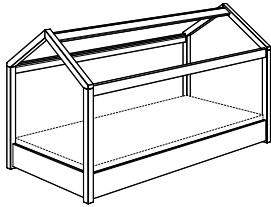


benötigt man folgende Packs:


Bezeichnung	Artikel-Nr.	Ident-Nr.	Bemerkung
Spielbett-Set LGG	239 305 1	287	Leiter, gerade mit Griff

Umbaumöglichkeiten bei Tiny House

von einem
Tiny House Kuschelbett



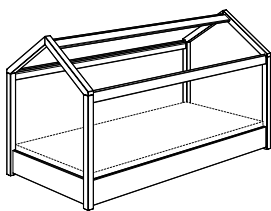
zu einem
Spielbett mit Rutsche




benötigt man folgende Packs:

Bezeichnung	Artikel-Nr.	Ident-Nr.	Bemerkung
Spielbett-Set LSG mit Rutsche	239 306 1	332	Leiter, schräg mit Griff

von einem
Tiny House Kuschelbett



zu einem
Tiny House Spielbett mit Rutsche

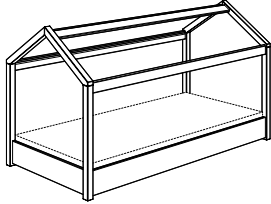


benötigt man folgende Packs:


Bezeichnung	Artikel-Nr.	Ident-Nr.	Bemerkung
Spielbett-Set LGG mit Rutsche	239 307 1	332	Leiter, gerade mit Griff

Umbaumöglichkeiten bei Tiny House

von einem
Tiny House Kuschelbett



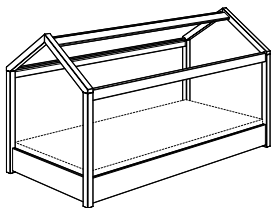
zu einem
Tiny House Etagenbett



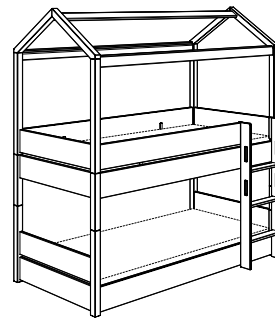
benötigt man folgende Packs:

Bezeichnung	Artikel-Nr.	Ident-Nr.	Bemerkung
Etagenbett-Set LSG	239 308 1	303	Leiter, schräg mit Griff

von einem
Tiny House Kuschelbett



zu einem
Tiny House Etagenbett

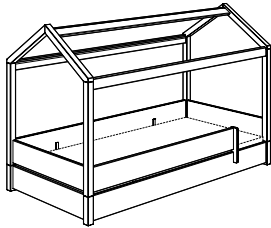


benötigt man folgende Packs:

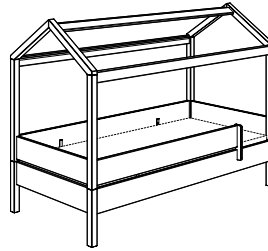
Bezeichnung	Artikel-Nr.	Ident-Nr.	Bemerkung
Etagenbett-Set LGG	239 309 1	303	Leiter, gerade mit Griff

Umbaumöglichkeiten bei Tiny House

von einem
Tiny House Kuschelbett plus



zu einem
Tiny House Bett

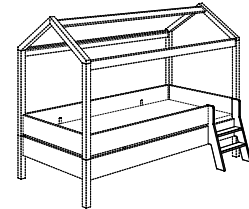


benötigt man folgende Packs:

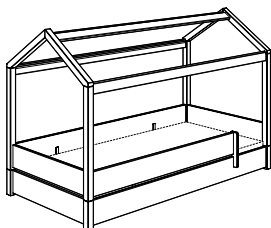
Bezeichnung	Artikel-Nr.	Ident-Nr.	Bemerkung
Zwischen-Häupter 40	239 008 1	168	2 Stück inkl.

... falls gewünscht, kann an das Bett eine Leiter angebracht werden:

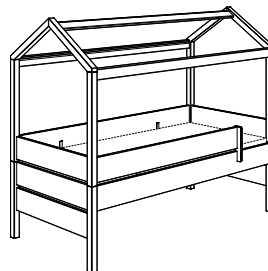
Leiter für Bett	239 690 1	157	
-----------------	-----------	-----	--



von einem
Tiny House Kuschelbett plus



zu einem
Tiny House Kojenbett

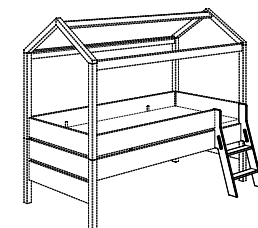


benötigt man folgende Packs:

Bezeichnung	Artikel-Nr.	Ident-Nr.	Bemerkung
Häupter 60	217 000 1	210	2 Stück inkl.

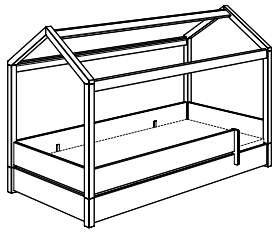
... falls gewünscht, kann an das Kojenbett eine Leiter angebracht werden:

Leiter für Kojenbett	239 095 1	176	
----------------------	-----------	-----	--



Umbaumöglichkeiten bei Tiny House

von einem
Tiny House Kuschelbett plus



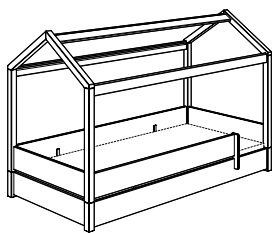
zu einem
Tiny House Spielbett



benötigt man folgende Packs:

Bezeichnung	Artikel-Nr.	Ident-Nr.	Bemerkung
Spielbett-Set LSG	239 314 1	271	Leiter, schräg mit Griff

von einem
Tiny House Kuschelbett plus



zu einem
Tiny House Spielbett

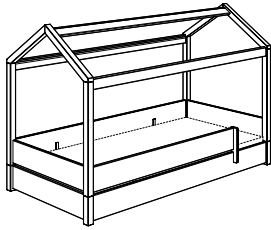


benötigt man folgende Packs:


Bezeichnung	Artikel-Nr.	Ident-Nr.	Bemerkung
Spielbett-Set LGG	239 315 1	271	Leiter, gerade mit Griff

Umbaumöglichkeiten bei Tiny House

von einem
Tiny House Kuschelbett plus



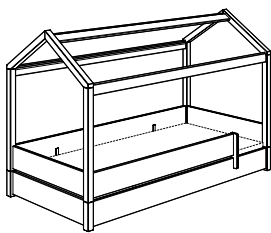
zu einem
Tiny House Spielbett mit Rutsche



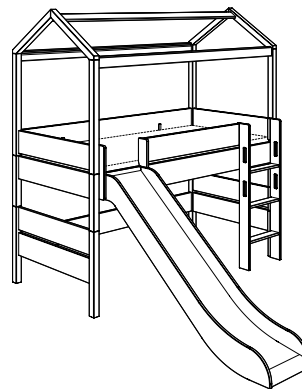
benötigt man folgende Packs:

Bezeichnung	Artikel-Nr.	Ident-Nr.	Bemerkung
Spielbett-Set LSG mit Rutsche	239 316 1	324	Leiter, schräg mit Griff

von einem
Tiny House Kuschelbett plus



zu einem
Tiny House Spielbett mit Rutsche

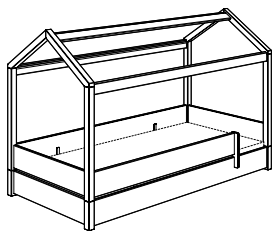


benötigt man folgende Packs:


Bezeichnung	Artikel-Nr.	Ident-Nr.	Bemerkung
Spielbett-Set LGG mit Rutsche	239 317 1	324	Leiter, gerade mit Griff

Umbaumöglichkeiten bei Tiny House

von einem
Tiny House Kuschelbett plus



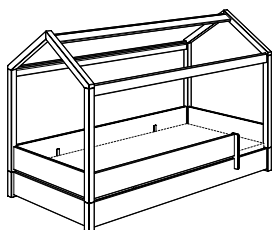
zu einem
Tiny House Etagenbett




benötigt man folgende Packs:

Bezeichnung	Artikel-Nr.	Ident-Nr.	Bemerkung
Etagenbett-Set LSG	239 318 1	277	Leiter, schräg mit Griff

von einem
Tiny House Kuschelbett plus



zu einem
Tiny House Etagenbett

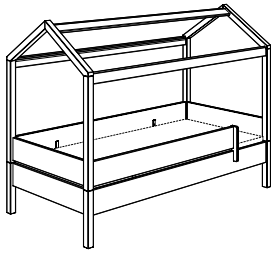


benötigt man folgende Packs:

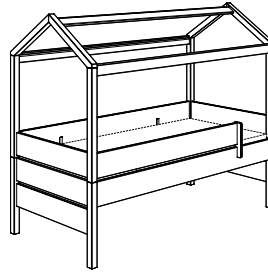
Bezeichnung	Artikel-Nr.	Ident-Nr.	Bemerkung
Etagenbett-Set LGG	239 319 1	277	Leiter, gerade mit Griff

Umbaumöglichkeiten bei Tiny House

von einem
Tiny House Bett



zu einem
Tiny House Kojenbett

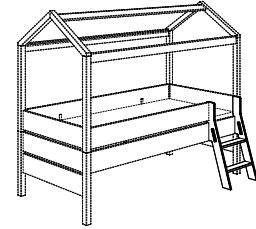


benötigt man folgende Packs:

Bezeichnung	Artikel-Nr.	Ident-Nr.	Bemerkung
Häupter 60	217 000 1	210	2 Stück inkl.

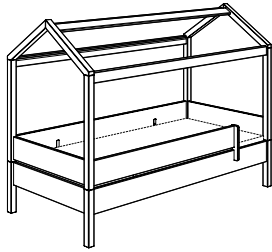
... falls gewünscht, kann an das Kojenbett eine Leiter angebracht werden:

Leiter für Kojenbett	239 095 1	176	
----------------------	-----------	-----	--



Umbaumöglichkeiten bei Tiny House

von einem
Tiny House Bett



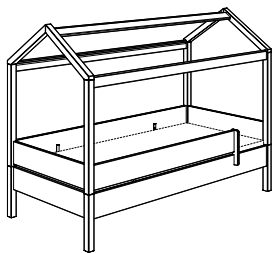
zu einem
Tiny House Spielbett



benötigt man folgende Packs:

Bezeichnung	Artikel-Nr.	Ident-Nr.	Bemerkung
Spielbett-Set LSG	239 324 1	254	Leiter, schräg mit Griff

von einem
Tiny House Bett



zu einem
Tiny House Spielbett

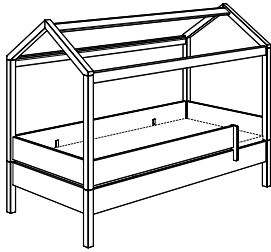


benötigt man folgende Packs:


Bezeichnung	Artikel-Nr.	Ident-Nr.	Bemerkung
Spielbett-Set LGG	239 325 1	254	Leiter, gerade mit Griff

Umbaumöglichkeiten bei Tiny House

von einem
Tiny House Bett



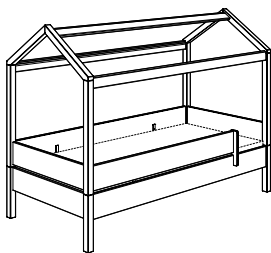
zu einem
Tiny House Spielbett mit Rutsche



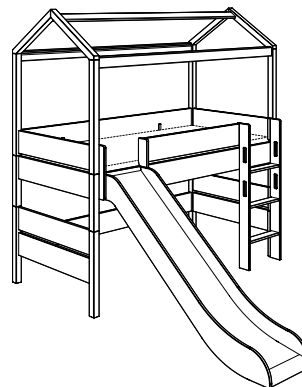
benötigt man folgende Packs:

Bezeichnung	Artikel-Nr.	Ident-Nr.	Bemerkung
Spielbett-Set LSG mit Rutsche	239 326 1	314	Leiter, schräg mit Griff

von einem
Tiny House Bett



zu einem
Tiny House Spielbett mit Rutsche

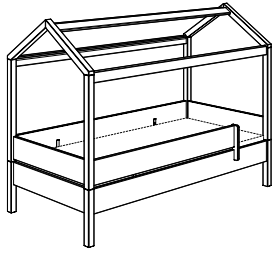


benötigt man folgende Packs:

Bezeichnung	Artikel-Nr.	Ident-Nr.	Bemerkung
Spielbett-Set LGG mit Rutsche	239 327 1	314	Leiter, gerade mit Griff

Umbaumöglichkeiten bei Tiny House

von einem
Tiny House Bett



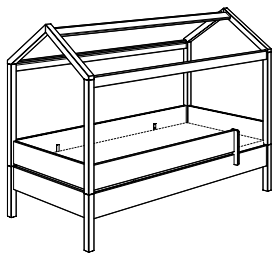
zu einem
Tiny House Etagenbett



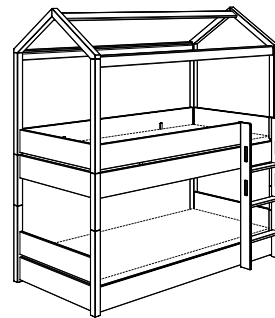
benötigt man folgende Packs:

Bezeichnung	Artikel-Nr.	Ident-Nr.	Bemerkung
Etagenbett-Set LSG	239 328 1	271	Leiter, schräg mit Griff

von einem
Tiny House Bett



zu einem
Tiny House Etagenbett

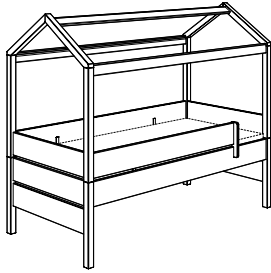


benötigt man folgende Packs:

Bezeichnung	Artikel-Nr.	Ident-Nr.	Bemerkung
Etagenbett-Set LGG	239 329 1	271	Leiter, gerade mit Griff

Umbaumöglichkeiten bei Tiny House

von einem
Tiny House Kojenbett



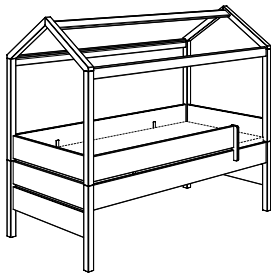
zu einem
Tiny House Spielbett




benötigt man folgende Packs:

Bezeichnung	Artikel-Nr.	Ident-Nr.	Bemerkung
Spielbett-Set LSG	239 334 1	243	Leiter, schräg mit Griff

von einem
Tiny House Kojenbett



zu einem
Tiny House Spielbett

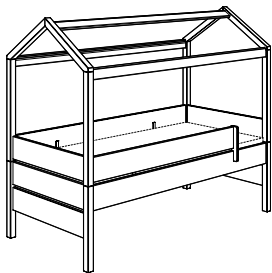


benötigt man folgende Packs:

Bezeichnung	Artikel-Nr.	Ident-Nr.	Bemerkung
Spielbett-Set LGG	239 335 1	243	Leiter, gerade mit Griff

Umbaumöglichkeiten bei Tiny House

von einem
Tiny House Kojenbett



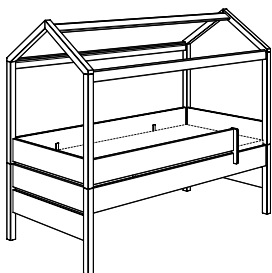
zu einem
Tiny House Spielbett mit Rutsche



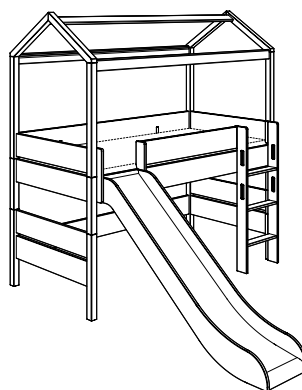
benötigt man folgende Packs:

Bezeichnung	Artikel-Nr.	Ident-Nr.	Bemerkung
Spielbett-Set LSG mit Rutsche	239 336 1	311	Leiter, schräg mit Griff

von einem
Tiny House Kojenbett



zu einem
Tiny House Spielbett mit Rutsche

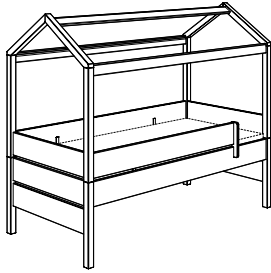


benötigt man folgende Packs:


Bezeichnung	Artikel-Nr.	Ident-Nr.	Bemerkung
Spielbett-Set LGG mit Rutsche	239 337 1	311	Leiter, gerade mit Griff

Umbaumöglichkeiten bei Tiny House

von einem
Tiny House Kojenbett



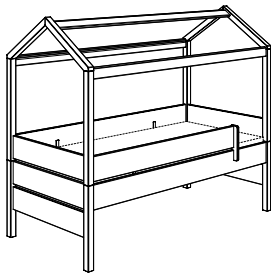
zu einem
Tiny House Etagenbett



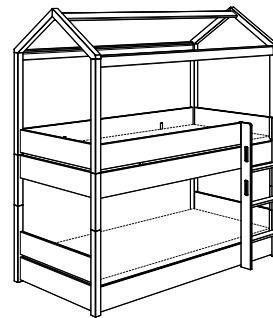
benötigt man folgende Packs:

Bezeichnung	Artikel-Nr.	Ident-Nr.	Bemerkung
Etagenbett-Set LSG	239 338 1	271	Leiter, schräg mit Griff

von einem
Tiny House Kojenbett



zu einem
Tiny House Etagenbett




benötigt man folgende Packs:

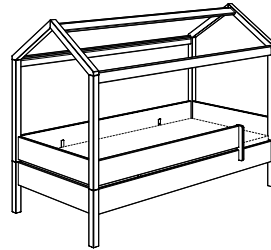
Bezeichnung	Artikel-Nr.	Ident-Nr.	Bemerkung
Etagenbett-Set LGG	239 339 1	271	Leiter, gerade mit Griff

Umbaumöglichkeiten bei Tiny House

von einem
Tiny House Spielbett



zu einem
Tiny House Bett



benötigt man folgende Packs:

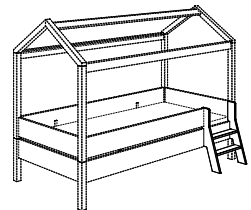
Bezeichnung	Artikel-Nr.	Ident-Nr.	Bemerkung
Stütze für Absturzsicherung	232 118 1	111	

... alternativ kann an das Bett eine Leiter angebracht werden:


Leiter für Bett

239 690 1

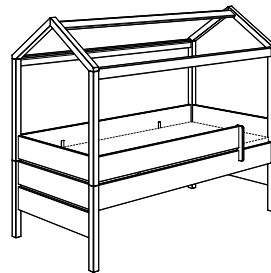
157



von einem
Tiny House Spielbett



zu einem
Tiny House Kojenbett



benötigt man folgende Packs:

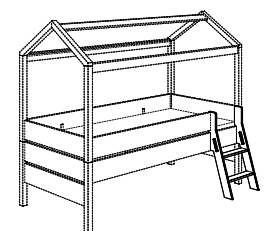
Bezeichnung	Artikel-Nr.	Ident-Nr.	Bemerkung
Stütze für Absturzsicherung	232 118 1	111	

... alternativ kann an das Kojenbett eine Leiter angebracht werden:

Leiter für Kojenbett

239 095 1

176




Umbaumöglichkeiten bei Tiny House

von einem
Tiny House Spielbett




zu einem
Tiny House Spielbett mit Rutsche




benötigt man folgende Packs:

Bezeichnung	Artikel-Nr.	Ident-Nr.	Bemerkung
Absturzsicherung vorne	232 113 1	116	Länge 112 cm
Rutsche 120	239 400 1	244	

von einem
Tiny House Spielbett



zu einem
Tiny House Spielbett mit Rutsche




benötigt man folgende Packs:

Bezeichnung	Artikel-Nr.	Ident-Nr.	Bemerkung
Absturzsicherung vorne	232 113 1	116	Länge 112 cm
Rutsche 120	239 400 1	244	

Umbaumöglichkeiten bei Tiny House

von einem
Tiny House Spielbett




zu einem
Tiny House Etagenbett



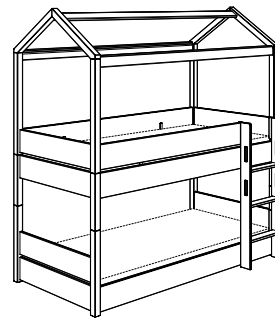
benötigt man folgende Packs:

Bezeichnung	Artikel-Nr.	Ident-Nr.	Bemerkung
Etagenbett-Set	239 348 1	203	

von einem
Tiny House Spielbett



zu einem
Tiny House Etagenbett




benötigt man folgende Packs:

Bezeichnung	Artikel-Nr.	Ident-Nr.	Bemerkung
Etagenbett-Set	239 348 1	203	

Umbaumöglichkeiten bei Tiny House

von einem

Tiny House Spielbett mit Rutsche



zu einem

Tiny House Spielbett

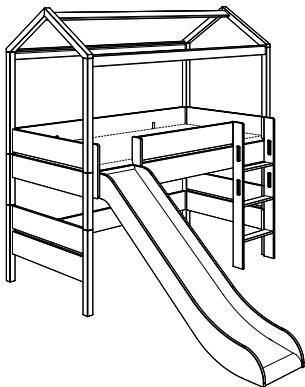


benötigt man folgende Packs:

Bezeichnung	Artikel-Nr.	Ident-Nr.	Bemerkung
Absturzsicherung vorne	232 111 1	120	


von einem

Tiny House Spielbett mit Rutsche



zu einem

Tiny House Spielbett




benötigt man folgende Packs:

Bezeichnung	Artikel-Nr.	Ident-Nr.	Bemerkung
Absturzsicherung vorne	232 111 1	120	

Umbaumöglichkeiten bei Tiny House

von einem
Tiny House Spielbett mit Rutsche




zu einem
Tiny House Etagenbett



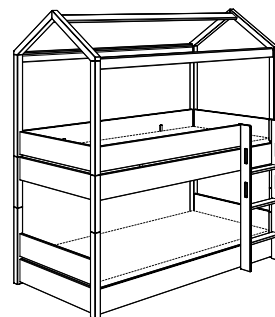
benötigt man folgende Packs:

Bezeichnung	Artikel-Nr.	Ident-Nr.	Bemerkung
Etagenbett-Set	239 358 1	217	

von einem
Tiny House Spielbett mit Rutsche



zu einem
Tiny House Etagenbett

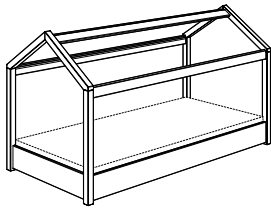


benötigt man folgende Packs:

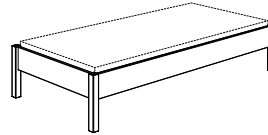
Bezeichnung	Artikel-Nr.	Ident-Nr.	Bemerkung
Etagenbett-Set	239 358 1	217	

Umbaumöglichkeiten bei Tiny House

von einem
Tiny House Kuschelbett



zu einer
Studioliege



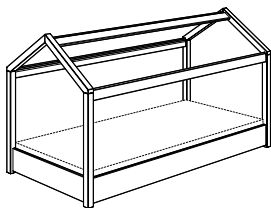
benötigt man folgende Packs:

Bezeichnung	Artikel-Nr.	Ident-Nr.	Bemerkung
Zwischen-Häupter 40	239 008 1	168	2 Stück inkl.
Kappen-Set	239 098 1	120	4 Stück inkl.

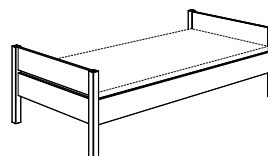
... falls gewünscht, kann an die Studioliege eine Absturzsicherung angebracht werden:

Absturzsicherung ringsum	239 620 1	199	
--------------------------	------------------	------------	--

von einem
Tiny House Kuschelbett



zu einem
Bett

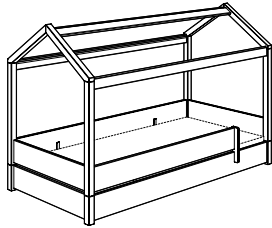


benötigt man folgende Packs:

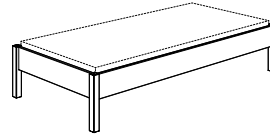
Bezeichnung	Artikel-Nr.	Ident-Nr.	Bemerkung
Häupter 60	217 000 1	210	2 Stück inkl.
Kappen-Set	239 098 1	120	4 Stück inkl.

Umbaumöglichkeiten bei Tiny House

von einem
Tiny House Kuschelbett plus



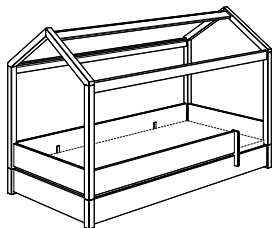
zu einer
Studioliege



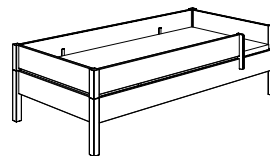
benötigt man folgende Packs:

Bezeichnung	Artikel-Nr.	Ident-Nr.	Bemerkung
Zwischen-Häupter 40	239 008 1	168	2 Stück inkl.
Kappen-Set	239 098 1	120	4 Stück inkl.

von einem
Tiny House Kuschelbett plus



zu einer
Studioliege mit Absturzsicherung ringsum

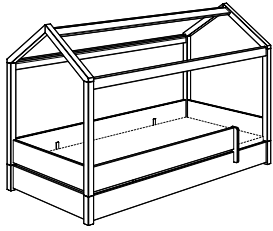


benötigt man folgende Packs:

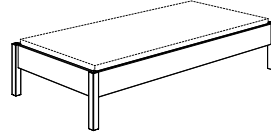
Bezeichnung	Artikel-Nr.	Ident-Nr.	Bemerkung
Zwischen-Häupter 40	239 008 1	168	2 Stück inkl.
Kappen-Set	239 098 1	120	4 Stück inkl.

Umbaumöglichkeiten bei Tiny House

von einem
Tiny House Kuschelbett plus



zu einer
Studioliege

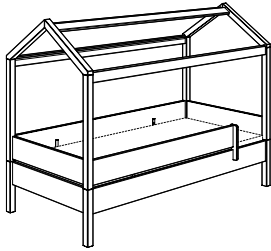


benötigt man folgende Packs:

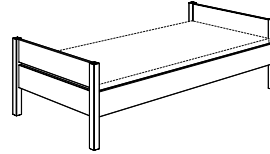
Bezeichnung	Artikel-Nr.	Ident-Nr.	Bemerkung
Zwischen-Häupter 40	239 008 1	168	2 Stück inkl.
Kappen-Set	239 098 1	120	4 Stück inkl.

Umbaumöglichkeiten bei Tiny House

von einem
Tiny House Bett



zu einem
Bett

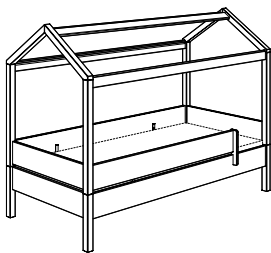


benötigt man folgende Packs:

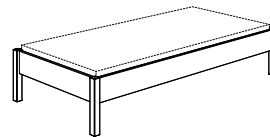
Bezeichnung	Artikel-Nr.	Ident-Nr.	Bemerkung
Häupter 20	239 118 1	163	2 Stück inkl.
Kappen-Set	239 098 1	120	4 Stück inkl.

Die vorhande Schutzseite und Absturzsicherung können an das Bett angebaut werden.

von einem
Tiny House Bett



zu einer
Studioliege

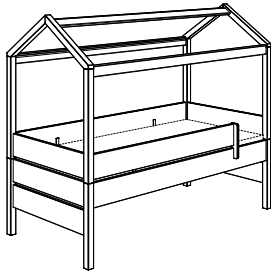


benötigt man folgende Packs:

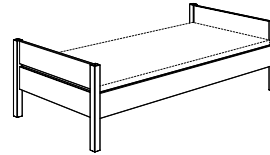
Bezeichnung	Artikel-Nr.	Ident-Nr.	Bemerkung
Kappen-Set	239 098 1	120	4 Stück inkl.

Umbaumöglichkeiten bei Tiny House

von einem
Tiny House Kojenbett



zu einem
Bett

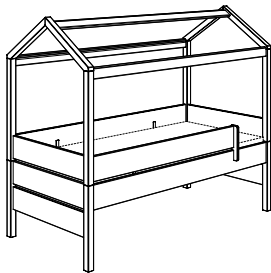


benötigt man folgende Packs:

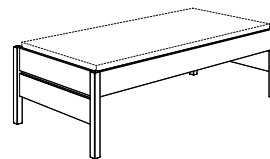
Bezeichnung	Artikel-Nr.	Ident-Nr.	Bemerkung
Kappen-Set	239 098 1	120	4 Stück inkl.

Die vorhande Schutzseite und Absturzsicherung können an das Bett angebaut werden.

von einem
Tiny House Kojenbett



zu einem
Kojenbett

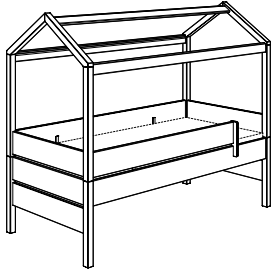


benötigt man folgende Packs:

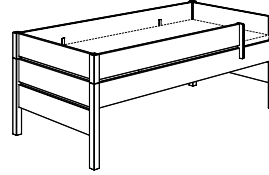
Bezeichnung	Artikel-Nr.	Ident-Nr.	Bemerkung
Kappen-Set	239 098 1	120	4 Stück inkl.

Umbaumöglichkeiten bei Tiny House

von einem
Tiny House Kojenbett



zu einem
Kojenbett mit Absturzsicherung ringsum



benötigt man folgende Packs:

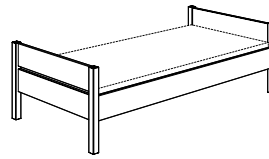
Bezeichnung	Artikel-Nr.	Ident-Nr.	Bemerkung
Häupter 20	239 118 1	163	2 Stück inkl.
Kappen-Set	239 098 1	120	4 Stück inkl.

Umbaumöglichkeiten bei Tiny House

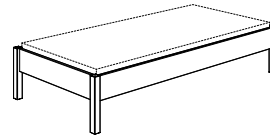
von einem
Tiny House Spielbett



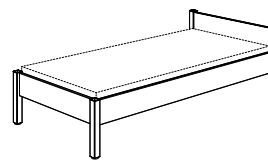
zu
1



oder
1 Stuhl- oder
Liege



oder
1 Jugendbett



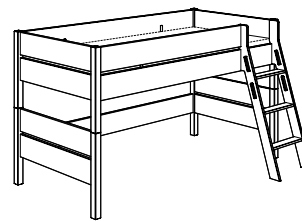
benötigt man folgende Packs:

Bezeichnung	Artikel-Nr.	Ident-Nr.	Bemerkung
Kappen-Set	239 098 1	120	4 Stück inkl.

von einem
Tiny House Spielbett



zu einem
Spielbett




benötigt man folgende Packs:

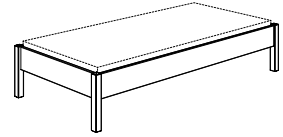
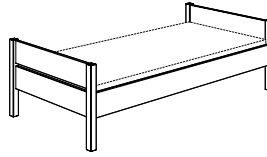
Bezeichnung	Artikel-Nr.	Ident-Nr.	Bemerkung
Häupter 20	239 118 1	163	2 Stück inkl.
Kappen-Set	239 098 1	120	4 Stück inkl.

Umbaumöglichkeiten bei Tiny House

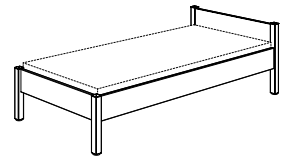
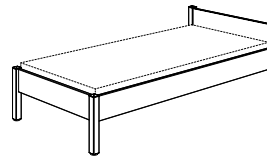
von einem
Tiny House Spielbett mit Rutsche



zu
1 Bett und
1 Studioliage




oder
2 Jugendbetten



benötigt man folgende Packs:

Bezeichnung	Artikel-Nr.	Ident-Nr.	Bemerkung
Kappen-Set	2x 239 098 1	120	4 Stück inkl.

von einem
Tiny House Spielbett mit Rutsche



zu einem
Spielbett mit Rutsche

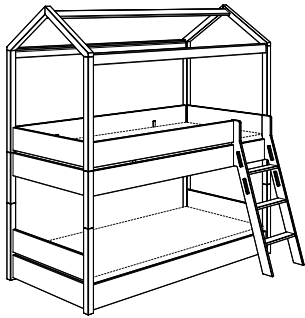


benötigt man folgende Packs:

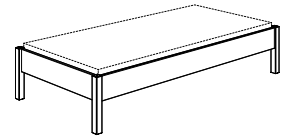
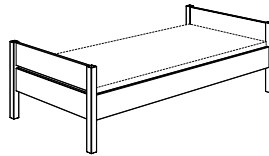
Bezeichnung	Artikel-Nr.	Ident-Nr.	Bemerkung
Häupter 20	239 118 1	163	2 Stück inkl.
Kappen-Set	239 098 1	120	4 Stück inkl.

Umbaumöglichkeiten bei Tiny House

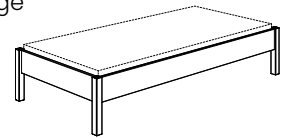
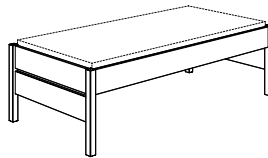
von einem
Tiny House Etagenbett



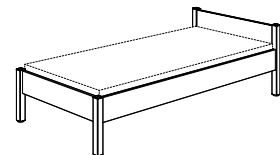
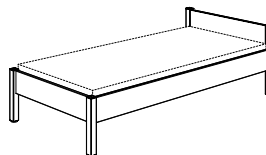
zu
1 Bett und
1 Studio liege



oder
1 Kojenbett und
1 Studio liege




oder
2 Jugendbetten



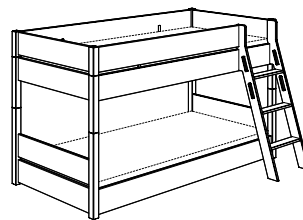
benötigt man folgende Packs:

Bezeichnung	Artikel-Nr.	Ident-Nr.	Bemerkung
Kappen-Set	2x 239 098 1	120	4 Stück inkl.

von einem
Tiny House Etagenbett



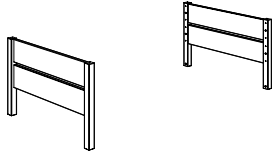
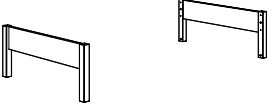
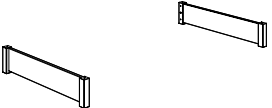
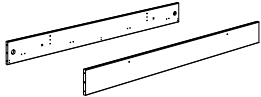

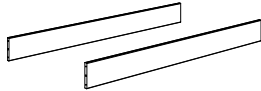

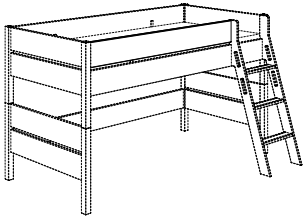
zu einem
Etagenbett



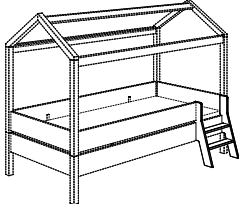
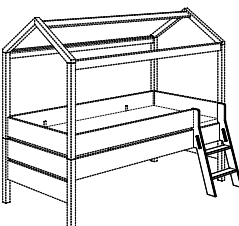




benötigt man folgende Packs:

Bezeichnung	Artikel-Nr.	Ident-Nr.	Bemerkung
Häupter 20	239 118 1	163	2 Stück inkl.
Kappen-Set	239 098 1	120	4 Stück inkl.

Umbaumöglichkeiten bei Tiny House

Bezeichnung	Artikel-Nr.	Ident-Nr.	Bemerkung
Häupter 60 	217 000 1	210	2 Stück inkl. Höhe 60,0 cm
Zwischen-Häupter 40 	239 008 1	168	2 Stück inkl. Höhe 40,0 cm
Häupter 20 	239 118 1	163	2 Stück inkl. Höhe 20,0 cm
	217 010 1	152	2 Stück inkl. Länge 200 cm inkl. Beschläge
Schutzseite 	232 100 1	125	Länge 200 cm inkl. Beschläge
Schutzseiten 	232 102 1	148	2 Stück inkl. Länge 200 cm inkl. Beschläge
Kappen-Set 	217 098 1	120	4 Stück inkl. inkl. Beschläge
Absturzsicherung vorne 	232 111 1	120	Länge 156 cm inkl. Beschläge

Umbaumöglichkeiten bei Tiny House

Bezeichnung	Artikel-Nr.	Ident-Nr.	Bemerkung
Leiter für Bett 	239 690 1	157	
Leiter für Kojenbett 	239 095 1	176	
Leiter LSG 120 	239 025 1	185	Leiter, schräg mit Griff inkl. Beschläge
Leiter LGG 120 	239 086 1	185	Leiter, gerade mit Griff inkl. Beschläge
Absturzsicherung vorne 	232 113 1	116	Länge 112 cm
Stütze für Absturzsicherung 	232 118 1	111	

Notizen

A large, empty rectangular box with a thin black border, occupying most of the page. It is intended for taking notes.

Notizen

A large, empty rectangular box with a thin black border, occupying most of the page. It is intended for taking notes.

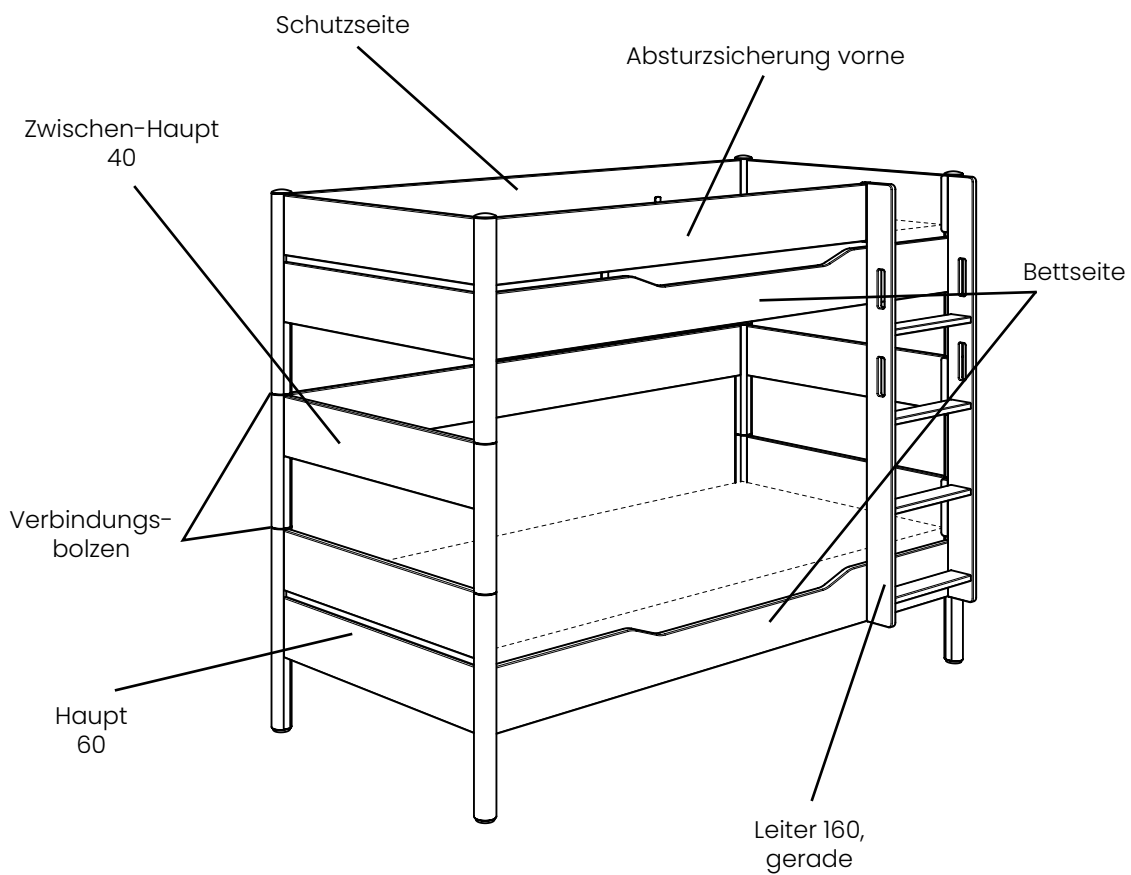
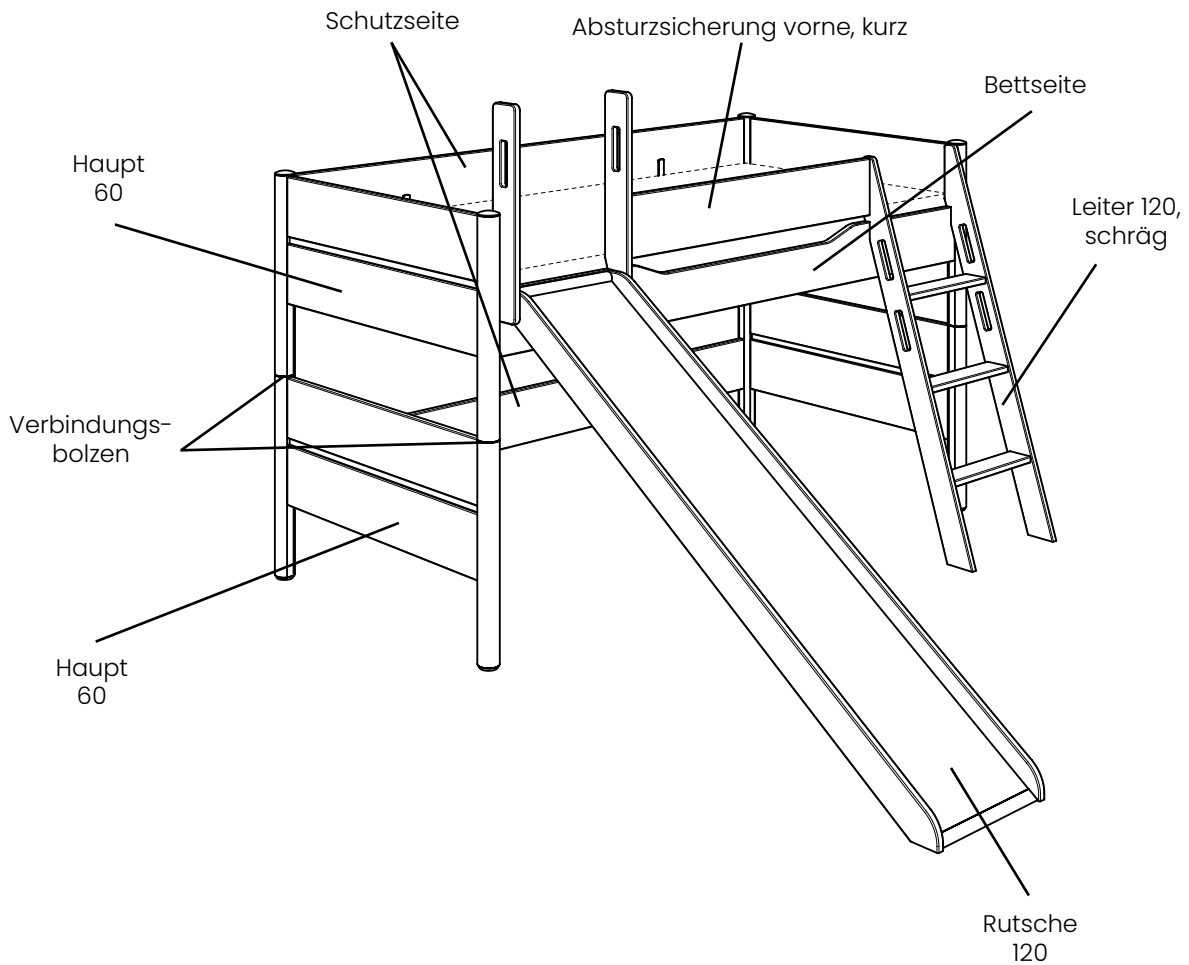


Umbaumöglichkeiten bei Ylvie

Was finden Sie wo?	Seite
Ansprechpartner	2
Begriffserklärung	200
Betten-Umbauten zu Spiel-, Hoch- und Etagenbetten 120, 160 und 180	ab 201
Spielbetten 120-Umbauten zu anderen Varianten der Höhen 120, 160 und 180.....	ab 207
Spielbetten 160-Umbauten zu anderen Varianten der Höhen 160 und 180	ab 217
Hochbetten 180-Umbauten zu anderen Varianten der Höhen 180	220
Etagenbetten-Umbauten zu Betten	221
Liste der Zusatz-Packs	ab 222
Längen- und Höhenkürzungen	227

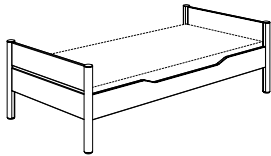
**In dieser Liste sind nur die gängigsten Umbaumöglichkeiten aufgeführt.
Fragen Sie unser Team, falls Sie eine andere Umbau-Variante wünschen.**

Begriffserklärung (Was ist was?)

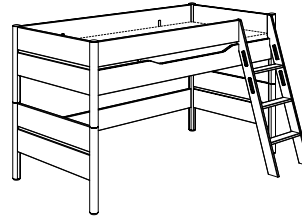


Umbaumöglichkeiten bei Ylvie

von einem
Bett



zu Höhe 120
Spielbett



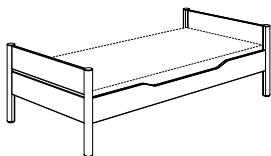
benötigt man folgende Packs:

Bezeichnung	Artikel-Nr. 90 x 200	Ident-Nr. 90 x 200	Artikel-Nr. 120 x 200	Ident-Nr. 120 x 200	Bemerkung
Häupter 60	216 000 _*	210	216 030 _*	217	2 Stück inkl.
Schutzseiten	232 102 1	148	232 102 1	148	2 Stück inkl.
Absturzsicherung vorne	232 111 1	120	232 111 1	120	Länge 156 cm
Leiter LSG 120	232 025 1	185	232 025 1	185	Leiter, schräg mit Griff

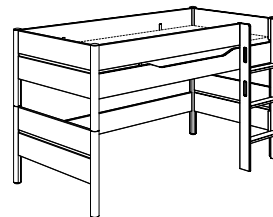
Bitte berücksichtigen Sie bei dem Bett eventuell vorhandene Anbauten wie Schutzseite oder Absturzsicherung.

* Bitte Endnummer für gewünschte Farbe eintragen: **1 = Kreideweiß / Kreideweiß 6 = Kreideweiß / Birke**

von einem
Bett



zu Höhe 120
Spielbett



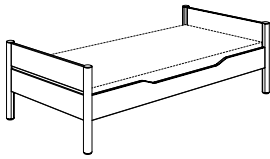
benötigt man folgende Packs:

Bezeichnung	Artikel-Nr. 90 x 200	Ident-Nr. 90 x 200	Artikel-Nr. 120 x 200	Ident-Nr. 120 x 200	Bemerkung
Häupter 60	216 000 _*	210	216 030 _*	217	2 Stück inkl.
Schutzseiten	232 102 1	148	232 102 1	148	2 Stück inkl.
Absturzsicherung vorne	232 111 1	120	232 111 1	120	Länge 156 cm
Leiter LGG 120	232 086 1	185	232 086 1	185	Leiter, gerade mit Griff


Bitte berücksichtigen Sie bei dem Bett eventuell vorhandene Anbauten wie Schutzseite oder Absturzsicherung.

Umbaumöglichkeiten bei Ylvie

von einem
Bett



zu Höhe 120
Spielbett mit Rutsche



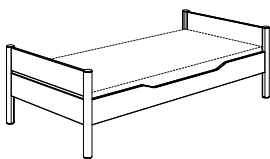
benötigt man folgende Packs:

Bezeichnung	Artikel-Nr. 90 x 200	Ident-Nr. 90 x 200	Artikel-Nr. 120 x 200	Ident-Nr. 120 x 200	Bemerkung
Häupter 60	216 000 _*	210	216 030 _*	217	2 Stück inkl.
Schutzseiten	232 102 1	148	232 102 1	148	2 Stück inkl.
Absturzsicherung vorne	232 113 1	116	232 113 1	116	Länge 112 cm
Leiter LSG 120	232 025 1	185	232 025 1	185	Leiter, schräg mit Griff
Rutsche 120	232 400 1	216	232 400 1	216	


Bitte berücksichtigen Sie bei dem Bett eventuell vorhandene Anbauten wie Schutzseite oder Absturzsicherung.

* Bitte Endnummer für gewünschte Farbe eintragen: **1 = Kreideweiß / Kreideweiß** **6 = Kreideweiß / Birke**

von einem
Bett



zu Höhe 120
Spielbett mit Rutsche



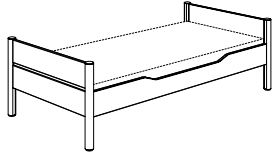
benötigt man folgende Packs:

Bezeichnung	Artikel-Nr. 90 x 200	Ident-Nr. 90 x 200	Artikel-Nr. 120 x 200	Ident-Nr. 120 x 200	Bemerkung
Häupter 60	216 000 _*	210	216 030 _*	217	2 Stück inkl.
Schutzseiten	232 102 1	148	232 102 1	148	2 Stück inkl.
Absturzsicherung vorne	232 113 1	116	232 113 1	116	Länge 112 cm
Leiter LGG 120	232 086 1	185	232 086 1	185	Leiter, gerade mit Griff
Rutsche 120	232 400 1	216	232 400 1	216	

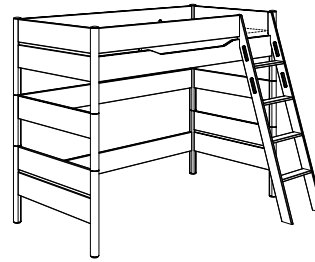
Bitte berücksichtigen Sie bei dem Bett eventuell vorhandene Anbauten wie Schutzseite oder Absturzsicherung.

Umbaumöglichkeiten bei Ylvie

von einem
Bett



zu Höhe 160
Spielbett



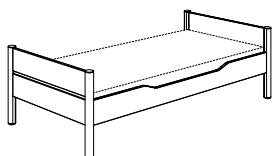
benötigt man folgende Packs:

Bezeichnung	Artikel-Nr. 90 x 200	Ident-Nr. 90 x 200	Artikel-Nr. 120 x 200	Ident-Nr. 120 x 200	Bemerkung
Häupter 60	216 000 _*	210	216 030 _*	217	2 Stück inkl.
Zwischen-Häupter 40	216 008 _*	168	216 007 _*	180	2 Stück inkl.
Schutzseiten	232 102 1	148	232 102 1	148	2 Stück inkl.
Schutzseite	232 100 1	125	232 100 1	125	
Absturzsicherung vorne	232 111 1	120	232 111 1	120	Länge 156 cm
Leiter LSG 160	232 023 1	204	232 023 1	204	Leiter, schräg mit Griff

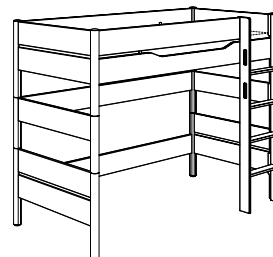
Bitte berücksichtigen Sie bei dem Bett eventuell vorhandene Anbauten wie Schutzseite oder Absturzsicherung.

* Bitte Endnummer für gewünschte Farbe eintragen: **1 = Kreideweiß / Kreideweiß 6 = Kreideweiß / Birke**

von einem
Bett



zu Höhe 160
Spielbett



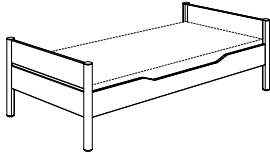
benötigt man folgende Packs:

Bezeichnung	Artikel-Nr. 90 x 200	Ident-Nr. 90 x 200	Artikel-Nr. 120 x 200	Ident-Nr. 120 x 200	Bemerkung
Häupter 60	216 000 _*	210	216 030 _*	217	2 Stück inkl.
Zwischen-Häupter 40	216 008 _*	168	216 007 _*	180	2 Stück inkl.
Schutzseiten	232 102 1	148	232 102 1	148	2 Stück inkl.
Schutzseite	232 100 1	125	232 100 1	125	
Absturzsicherung vorne	232 111 1	120	232 111 1	120	Länge 156 cm
Leiter LGG 160	232 084 1	204	232 084 1	204	Leiter, gerade mit Griff

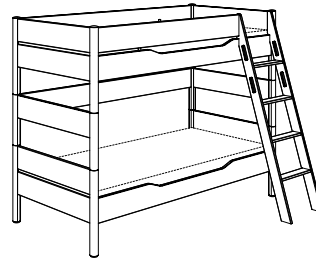
Bitte berücksichtigen Sie bei dem Bett eventuell vorhandene Anbauten wie Schutzseite oder Absturzsicherung.

Umbaumöglichkeiten bei Ylvie

von einem
Bett



zu Höhe 160
Etagenbett



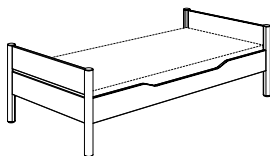
benötigt man folgende Packs:

Bezeichnung	Artikel-Nr. 90 x 200	Ident-Nr. 90 x 200	Artikel-Nr. 120 x 200	Ident-Nr. 120 x 200	Bemerkung
Zwischen-Häupter 40	216 008 _*	168	216 007 _*	180	2 Stück inkl.
Schutzseiten	232 102 1	148	232 102 1	148	2 Stück inkl.
Absturzsicherung vorne	232 111 1	120	232 111 1	120	Länge 156 cm
Leiter LSG 160	232 023 1	204	232 023 1	204	Leiter, schräg mit Griff
ein weiteres Bett	115 810 _*	220	115 812 _*	231	

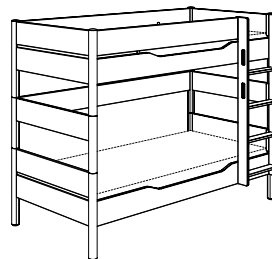
Bitte berücksichtigen Sie bei dem Bett eventuell vorhandene Anbauten wie Schutzseite oder Absturzsicherung.

* Bitte Endnummer für gewünschte Farbe eintragen: **1 = Kreideweiß / Kreideweiß** **6 = Kreideweiß / Birke**

von einem
Bett



zu Höhe 160
Etagenbett



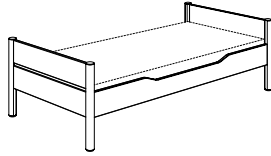
benötigt man folgende Packs:

Bezeichnung	Artikel-Nr. 90 x 200	Ident-Nr. 90 x 200	Artikel-Nr. 120 x 200	Ident-Nr. 120 x 200	Bemerkung
Zwischen-Häupter 40	216 008 _*	168	216 007 _*	180	2 Stück inkl.
Schutzseiten	232 102 1	148	232 102 1	148	2 Stück inkl.
Absturzsicherung vorne	232 111 1	120	232 111 1	120	Länge 156 cm
Leiter LGG 160	232 083 1	204	232 083 1	204	Leiter, gerade mit Griff
ein weiteres Bett	115 810 _*	220	115 812 _*	231	


Bitte berücksichtigen Sie bei dem Bett eventuell vorhandene Anbauten wie Schutzseite oder Absturzsicherung.

Umbaumöglichkeiten bei Ylvie

von einem
Bett



nach Höhe 180
Hochbett



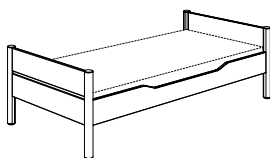
benötigt man folgende Packs:

Bezeichnung	Artikel-Nr. 90 x 200	Ident-Nr. 90 x 200	Artikel-Nr. 120 x 200	Ident-Nr. 120 x 200	Bemerkung
Häupter 60	2x 216 000 _*	210	2x 216 030 _*	217	2 Stück inkl.
Schutzseiten	232 102 1	148	232 102 1	148	2 Stück inkl.
Schutzseite	232 100 1	125	232 100 1	125	
Absturzsicherung vorne	232 111 1	120	232 111 1	120	Länge 156 cm
Leiter LSG 180	232 024 1	209	232 024 1	209	Leiter, schräg mit Griff


Bitte berücksichtigen Sie bei dem Bett eventuell vorhandene Anbauten wie Schutzseite oder Absturzsicherung.

* Bitte Endnummer für gewünschte Farbe eintragen: **1 = Kreideweiß / Kreideweiß 6 = Kreideweiß / Birke**

von einem
Bett



nach Höhe 180
Hochbett



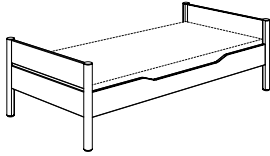
benötigt man folgende Packs:

Bezeichnung	Artikel-Nr. 90 x 200	Ident-Nr. 90 x 200	Artikel-Nr. 120 x 200	Ident-Nr. 120 x 200	Bemerkung
Häupter 60	2x 216 000 _*	210	2x 216 030 _*	217	2 Stück inkl.
Schutzseiten	232 102 1	148	232 102 1	148	2 Stück inkl.
Schutzseite	232 100 1	125	232 100 1	125	
Absturzsicherung vorne	232 111 1	120	232 111 1	120	Länge 156 cm
Leiter LGG 180	232 088 1	209	232 088 1	209	Leiter, gerade mit Griff


Bitte berücksichtigen Sie bei dem Bett eventuell vorhandene Anbauten wie Schutzseite oder Absturzsicherung.

Umbaumöglichkeiten bei Ylvie

von einem
Bett



nach Höhe 180
Etagenbett



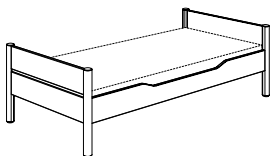
benötigt man folgende Packs:

Bezeichnung	Artikel-Nr. 90 x 200	Ident-Nr. 90 x 200	Artikel-Nr. 120 x 200	Ident-Nr. 120 x 200	Bemerkung
Häupter 60	216 000 _*	210	216 030 _*	217	2 Stück inkl.
Schutzseiten	232 102 1	148	232 102 1	148	2 Stück inkl.
Absturzsicherung vorne	232 111 1	120	232 111 1	120	Länge 156 cm
Leiter LSG 180	232 024 1	209	232 024 1	209	Leiter, schräg mit Griff
ein weiteres Bett	115 810 _*	220	115 812 _*	231	

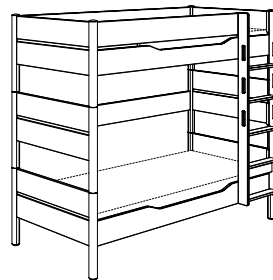
Bitte berücksichtigen Sie bei dem Bett eventuell vorhandene Anbauten wie Schutzseite oder Absturzsicherung.

* Bitte Endnummer für gewünschte Farbe eintragen: **1 = Kreideweiß / Kreideweiß** **6 = Kreideweiß / Birke**

von einem
Bett



nach Höhe 180
Etagenbett



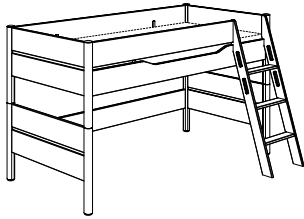
benötigt man folgende Packs:

Bezeichnung	Artikel-Nr. 90 x 200	Ident-Nr. 90 x 200	Artikel-Nr. 120 x 200	Ident-Nr. 120 x 200	Bemerkung
Häupter 60	216 000 _*	210	216 030 _*	217	2 Stück inkl.
Schutzseiten	232 102 1	148	232 102 1	148	2 Stück inkl.
Absturzsicherung vorne	232 111 1	120	232 111 1	120	Länge 156 cm
Leiter LGG 180	232 085 1	209	232 085 1	209	Leiter, gerade mit Griff
ein weiteres Bett	115 810 _*	220	115 812 _*	231	


Bitte berücksichtigen Sie bei dem Bett eventuell vorhandene Anbauten wie Schutzseite oder Absturzsicherung.

Umbaumöglichkeiten bei Ylvie

von Höhe 120
Spielbett



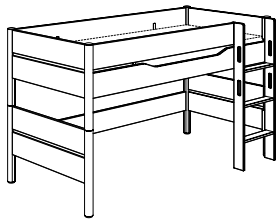
zu Höhe 120
Spielbett mit Rutsche




benötigt man folgende Packs:

Bezeichnung	Artikel-Nr. 90 x 200	Ident-Nr. 90 x 200	Artikel-Nr. 120 x 200	Ident-Nr. 120 x 200	Bemerkung
Absturzsicherung vorne	232 113 1	116	232 113 1	116	Länge 112 cm
Rutsche 120	232 400 1	216	232 400 1	216	

von Höhe 120
Spielbett



zu Höhe 120
Spielbett mit Rutsche




benötigt man folgende Packs:

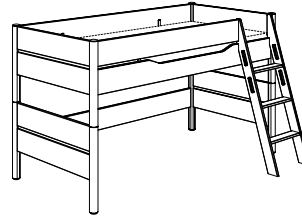
Bezeichnung	Artikel-Nr. 90 x 200	Ident-Nr. 90 x 200	Artikel-Nr. 120 x 200	Ident-Nr. 120 x 200	Bemerkung
Absturzsicherung vorne	232 113 1	116	232 113 1	116	Länge 112 cm
Rutsche 120	232 400 1	216	232 400 1	216	

Umbaumöglichkeiten bei Ylvie

von Höhe 120
Spielbett mit Rutsche




zu Höhe 120
Spielbett



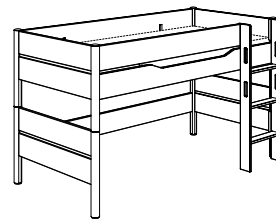
benötigt man folgende Packs:

Bezeichnung	Artikel-Nr. 90 x 200	Ident-Nr. 90 x 200	Artikel-Nr. 120 x 200	Ident-Nr. 120 x 200	Bemerkung
Absturzsicherung vorne	232 111 1	120	232 111 1	120	Länge 156 cm

von Höhe 120
Spielbett mit Rutsche



zu Höhe 120
Spielbett

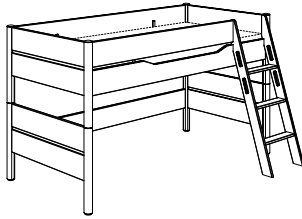


benötigt man folgende Packs:

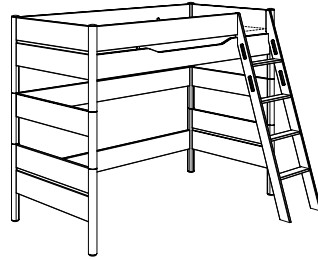
Bezeichnung	Artikel-Nr. 90 x 200	Ident-Nr. 90 x 200	Artikel-Nr. 120 x 200	Ident-Nr. 120 x 200	Bemerkung
Absturzsicherung vorne	232 111 1	120	232 111 1	120	Länge 156 cm

Umbaumöglichkeiten bei Ylvie

von Höhe 120
Spielbett



zu Höhe 160
Spielbett

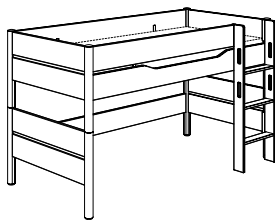


benötigt man folgende Packs:

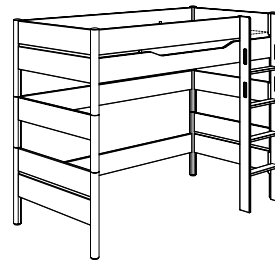
Bezeichnung	Artikel-Nr. 90 x 200	Ident-Nr. 90 x 200	Artikel-Nr. 120 x 200	Ident-Nr. 120 x 200	Bemerkung
Zwischen-Häupter 40	216 008 _ *	168	216 007 _ *	180	2 Stück inkl.
Schutzseite	232 100 1	125	232 100 1	125	
Leiter LSG 160	232 023 1	204	232 023 1	204	Leiter, schräg mit Griff

* Bitte Endnummer für gewünschte Farbe eintragen: **1 = Kreideweiß / Kreideweiß** **6 = Kreideweiß / Birke**

von Höhe 120
Spielbett



zu Höhe 160
Spielbett



benötigt man folgende Packs:

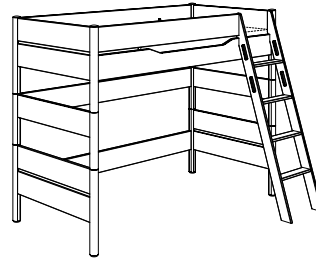
Bezeichnung	Artikel-Nr. 90 x 200	Ident-Nr. 90 x 200	Artikel-Nr. 120 x 200	Ident-Nr. 120 x 200	Bemerkung
Zwischen-Häupter 40	216 008 _ *	168	216 007 _ *	180	2 Stück inkl.
Schutzseite	232 100 1	125	232 100 1	125	
Leiter LGG 160	232 084 1	204	232 084 1	204	Leiter, gerade mit Griff

Umbaumöglichkeiten bei Ylvie

von Höhe 120
Spielbett mit Rutsche



zu Höhe 160
Spielbett



benötigt man folgende Packs:

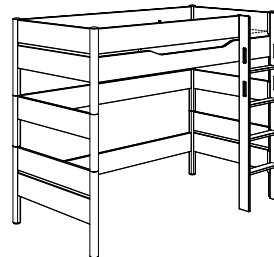
Bezeichnung	Artikel-Nr. 90 x 200	Ident-Nr. 90 x 200	Artikel-Nr. 120 x 200	Ident-Nr. 120 x 200	Bemerkung
Zwischen-Häupter 40	216 008 _*	168	216 007 _*	180	2 Stück inkl.
Schutzseite	232 100 1	125	232 100 1	125	
Absturzsicherung vorne	232 111 1	120	232 111 1	120	Länge 156 cm
Leiter LSG 160	232 023 1	204	232 023 1	204	Leiter, schräg mit Griff

* Bitte Endnummer für gewünschte Farbe eintragen: **1 = Kreideweiß / Kreideweiß** **6 = Kreideweiß / Birke**

von Höhe 120
Spielbett mit Rutsche



zu Höhe 160
Spielbett

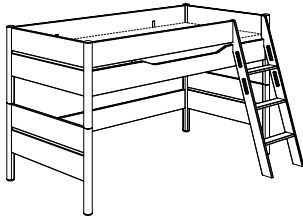


benötigt man folgende Packs:

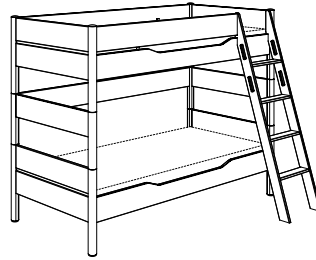
Bezeichnung	Artikel-Nr. 90 x 200	Ident-Nr. 90 x 200	Artikel-Nr. 120 x 200	Ident-Nr. 120 x 200	Bemerkung
Zwischen-Häupter 40	216 008 _*	168	216 007 _*	180	2 Stück inkl.
Schutzseite	232 100 1	125	232 100 1	125	
Absturzsicherung vorne	232 111 1	120	232 111 1	120	Länge 156 cm
Leiter LGG 160	232 084 1	204	232 084 1	204	Leiter, gerade mit Griff

Umbaumöglichkeiten bei Ylvie

von Höhe 120
Spielbett



zu Höhe 160
Etagenbett

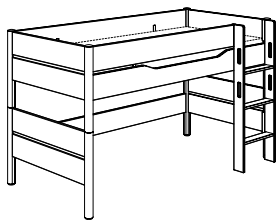


benötigt man folgende Packs:

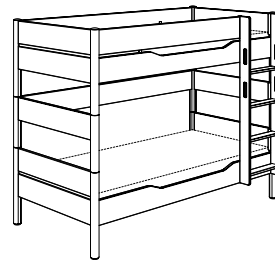
Bezeichnung	Artikel-Nr. 90 x 200	Ident-Nr. 90 x 200	Artikel-Nr. 120 x 200	Ident-Nr. 120 x 200	Bemerkung
Zwischen-Häupter 40	216 008 _*	168	216 007 _*	180	2 Stück inkl.
Bettseiten	232 010 1	152	232 010 1	152	2 Stück inkl.
Leiter LSG 160	232 023 1	204	232 023 1	204	Leiter, schräg mit Griff

* Bitte Endnummer für gewünschte Farbe eintragen: **1 = Kreideweiß / Kreideweiß** **6 = Kreideweiß / Birke**

von Höhe 120
Spielbett



zu Höhe 160
Etagenbett



benötigt man folgende Packs:

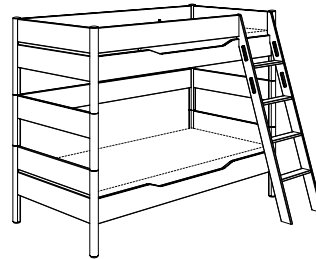
Bezeichnung	Artikel-Nr. 90 x 200	Ident-Nr. 90 x 200	Artikel-Nr. 120 x 200	Ident-Nr. 120 x 200	Bemerkung
Zwischen-Häupter 40	216 008 _*	168	216 007 _*	180	2 Stück inkl.
Bettseiten	232 010 1	152	232 010 1	152	2 Stück inkl.
Leiter LGG 160	232 083 1	204	232 083 1	204	Leiter, gerade mit Griff

Umbaumöglichkeiten bei Ylvie

von Höhe 120
Spielbett mit Rutsche



zu Höhe 160
Etagenbett




benötigt man folgende Packs:

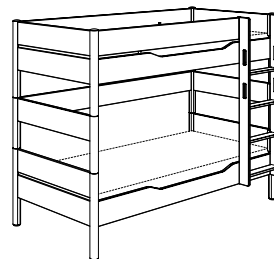
Bezeichnung	Artikel-Nr. 90 x 200	Ident-Nr. 90 x 200	Artikel-Nr. 120 x 200	Ident-Nr. 120 x 200	Bemerkung
Zwischen-Häupter 40	216 008 _*	168	216 007 _*	180	2 Stück inkl.
Bettseiten	232 010 1	152	232 010 1	152	2 Stück inkl.
Absturzsicherung vorne	232 111 1	120	232 111 1	120	Länge 156 cm
Leiter LSG 160	232 023 1	204	232 023 1	204	Leiter, schräg mit Griff

* Bitte Endnummer für gewünschte Farbe eintragen: **1 = Kreideweiß / Kreideweiß** **6 = Kreideweiß / Birke**

von Höhe 120
Spielbett mit Rutsche



zu Höhe 160
Etagenbett

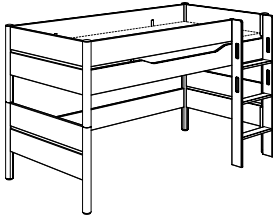


benötigt man folgende Packs:


Bezeichnung	Artikel-Nr. 90 x 200	Ident-Nr. 90 x 200	Artikel-Nr. 120 x 200	Ident-Nr. 120 x 200	Bemerkung
Zwischen-Häupter 40	216 008 _*	168	216 007 _*	180	2 Stück inkl.
Bettseiten	232 010 1	152	232 010 1	152	2 Stück inkl.
Absturzsicherung vorne	232 111 1	120	232 111 1	120	Länge 156 cm
Leiter LGG 160	232 083 1	204	232 083 1	204	Leiter, gerade mit Griff

Umbaumöglichkeiten bei Ylvie

von Höhe 120
Spielbett



nach Höhe 180
Hochbett

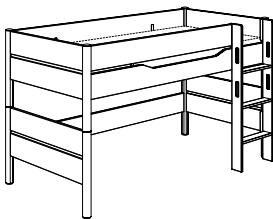


benötigt man folgende Packs:


Bezeichnung	Artikel-Nr. 90 x 200	Ident-Nr. 90 x 200	Artikel-Nr. 120 x 200	Ident-Nr. 120 x 200	Bemerkung
Häupter 60	216 000 _ *	210	216 030 _ *	217	2 Stück inkl.
Schutzseite	232 100 1	125	232 100 1	125	
Leiter LSG 180	232 024 1	209	232 024 1	209	Leiter, schräg mit Griff

* Bitte Endnummer für gewünschte Farbe eintragen: **1 = Kreideweiß / Kreideweiß** **6 = Kreideweiß / Birke**

von Höhe 120
Spielbett



nach Höhe 180
Hochbett



benötigt man folgende Packs:


Bezeichnung	Artikel-Nr. 90 x 200	Ident-Nr. 90 x 200	Artikel-Nr. 120 x 200	Ident-Nr. 120 x 200	Bemerkung
Häupter 60	216 000 _ *	210	216 030 _ *	217	2 Stück inkl.
Schutzseite	232 100 1	125	232 100 1	125	
Leiter LGG 180	232 088 1	209	232 088 1	209	Leiter, gerade mit Griff

Umbaumöglichkeiten bei Ylvie

von Höhe 120
Spielbett mit Rutsche



nach Höhe 180
Hochbett




benötigt man folgende Packs:

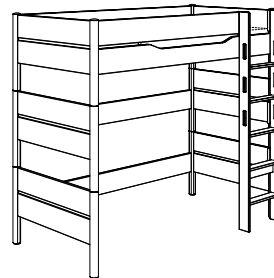
Bezeichnung	Artikel-Nr. 90 x 200	Ident-Nr. 90 x 200	Artikel-Nr. 120 x 200	Ident-Nr. 120 x 200	Bemerkung
Häupter 60	216 000 _*	210	216 030 _*	217	2 Stück inkl.
Schutzseite	232 100 1	125	232 100 1	125	
Absturzsicherung vorne	232 111 1	120	232 111 1	120	Länge 156 cm
Leiter LSG 180	232 024 1	209	232 024 1	209	Leiter, schräg mit Griff

* Bitte Endnummer für gewünschte Farbe eintragen: **1 = Kreideweiß / Kreideweiß** **6 = Kreideweiß / Birke**

von Höhe 120
Spielbett mit Rutsche



nach Höhe 180
Hochbett



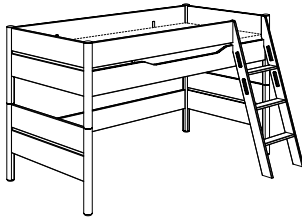
benötigt man folgende Packs:

Bezeichnung	Artikel-Nr. 90 x 200	Ident-Nr. 90 x 200	Artikel-Nr. 120 x 200	Ident-Nr. 120 x 200	Bemerkung
Häupter 60	216 000 _*	210	216 030 _*	217	2 Stück inkl.
Schutzseite	232 100 1	125	232 100 1	125	
Absturzsicherung vorne	232 111 1	120	232 111 1	120	Länge 156 cm
Leiter LGG 180	232 088 1	209	232 088 1	209	Leiter, gerade mit Griff


Bitte berücksichtigen Sie bei dem Bett eventuell vorhandene Anbauten wie Schutzseite oder Absturzsicherung.

Umbaumöglichkeiten bei Ylvie

von Höhe 120
Spielbett



nach Höhe 180
Etagenbett

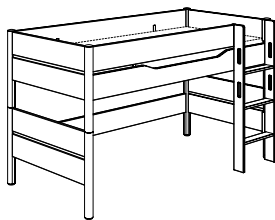


benötigt man folgende Packs:

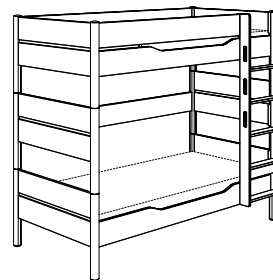
Bezeichnung	Artikel-Nr. 90 x 200	Ident-Nr. 90 x 200	Artikel-Nr. 120 x 200	Ident-Nr. 120 x 200	Bemerkung
Leiter LSG 180	232 024 1	209	232 024 1	209	Leiter, schräg mit Griff
ein weiteres Bett	115 810 _*	220	115 812 _*	231	

* Bitte Endnummer für gewünschte Farbe eintragen: **1 = Kreideweiß / Kreideweiß** **6 = Kreideweiß / Birke**

von Höhe 120
Spielbett



nach Höhe 180
Etagenbett



benötigt man folgende Packs:


Bezeichnung	Artikel-Nr. 90 x 200	Ident-Nr. 90 x 200	Artikel-Nr. 120 x 200	Ident-Nr. 120 x 200	Bemerkung
Leiter LGG 180	232 085 1	209	232 085 1	209	Leiter, gerade mit Griff
ein weiteres Bett	115 810 _*	220	115 812 _*	231	

Umbaumöglichkeiten bei Ylvie

von Höhe 120
Spielbett mit Rutsche



nach Höhe 180
Etagenbett




benötigt man folgende Packs:

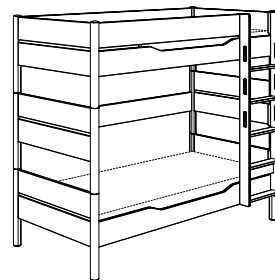
Bezeichnung	Artikel-Nr. 90 x 200	Ident-Nr. 90 x 200	Artikel-Nr. 120 x 200	Ident-Nr. 120 x 200	Bemerkung
Absturzsicherung vorne	232 111 1	120	232 111 1	120	Länge 156 cm Leiter, schräg mit Griff
Leiter LSG 180	232 024 1	209	232 024 1	209	
ein weiteres Bett	115 810 _*	220	115 812 _*	231	

* Bitte Endnummer für gewünschte Farbe eintragen: **1 = Kreideweiß / Kreideweiß** **6 = Kreideweiß / Birke**

von Höhe 120
Spielbett mit Rutsche



nach Höhe 180
Etagenbett

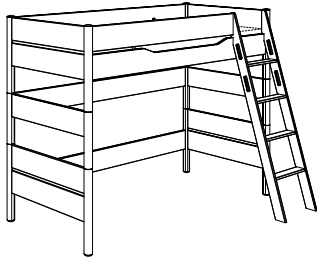


benötigt man folgende Packs:

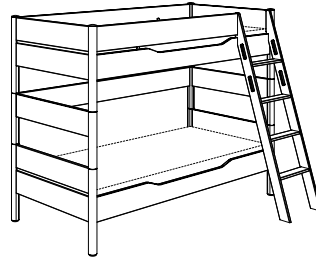
Bezeichnung	Artikel-Nr. 90 x 200	Ident-Nr. 90 x 200	Artikel-Nr. 120 x 200	Ident-Nr. 120 x 200	Bemerkung
Absturzsicherung vorne	232 111 1	120	232 111 1	120	Länge 156 cm Leiter, gerade mit Griff
Leiter LGG 180	232 085 1	209	232 085 1	209	
ein weiteres Bett	115 810 _*	220	115 812 _*	231	

Umbaumöglichkeiten bei Ylvie

von Höhe 160
Spielbett



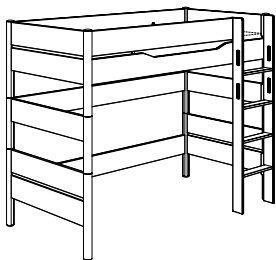
zu Höhe 160
Etagenbett



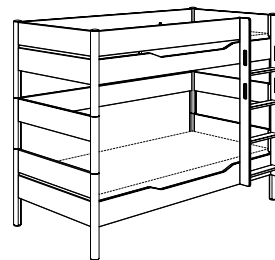
benötigt man folgende Packs:

Bezeichnung	Artikel-Nr. 90 x 200	Ident-Nr. 90 x 200	Artikel-Nr. 120 x 200	Ident-Nr. 120 x 200	Bemerkung
Bettseiten	232 010 1	152	232 010 1	152	2 Stück inkl.

von Höhe 160
Spielbett



zu Höhe 160
Etagenbett

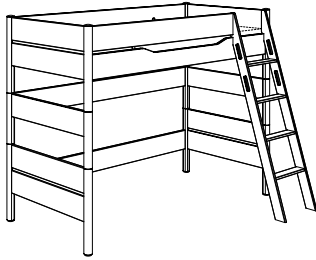


benötigt man folgende Packs:


Bezeichnung	Artikel-Nr. 90 x 200	Ident-Nr. 90 x 200	Artikel-Nr. 120 x 200	Ident-Nr. 120 x 200	Bemerkung
Bettseiten	232 010 1	152	232 010 1	152	2 Stück inkl.
Leiter LGG 160	232 083 1	204	232 083 1	204	Leiter, gerade mit Griff

Umbaumöglichkeiten bei Ylvie

von Höhe 160
Spielbett



nach Höhe 180
Hochbett

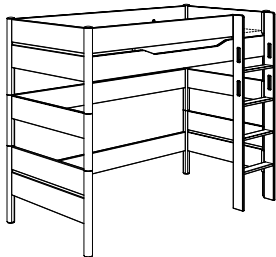


benötigt man folgende Packs:


Bezeichnung	Artikel-Nr. 90 x 200	Ident-Nr. 90 x 200	Artikel-Nr. 120 x 200	Ident-Nr. 120 x 200	Bemerkung
Häupter 60	216 000 _*	210	216 030 _*	217	2 Stück inkl. Leiter, schräg mit Griff
Leiter LSG 180	232 024 1	209	232 024 1	209	

* Bitte Endnummer für gewünschte Farbe eintragen: **1 = Kreideweiß / Kreideweiß** **6 = Kreideweiß / Birke**

von Höhe 160
Spielbett



nach Höhe 180
Hochbett




benötigt man folgende Packs:


Bezeichnung	Artikel-Nr. 90 x 200	Ident-Nr. 90 x 200	Artikel-Nr. 120 x 200	Ident-Nr. 120 x 200	Bemerkung
Häupter 60	216 000 _*	210	216 030 _*	217	2 Stück inkl. Leiter, gerade mit Griff
Leiter LGG 180	232 088 1	209	232 088 1	209	

Umbaumöglichkeiten bei Ylvie

von Höhe 160
Spielbett



nach Höhe 180
Etagenbett

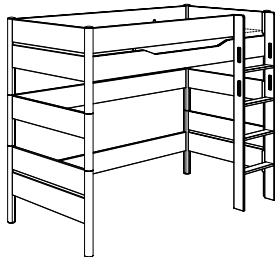


benötigt man folgende Packs:

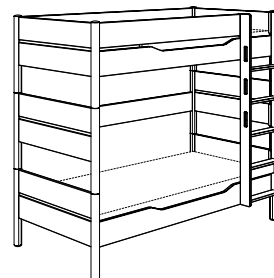
Bezeichnung	Artikel-Nr. 90 x 200	Ident-Nr. 90 x 200	Artikel-Nr. 120 x 200	Ident-Nr. 120 x 200	Bemerkung
Leiter LSG 180	232 024 1	209	232 024 1	209	Leiter, schräg mit Griff
ein weiteres Bett	115 810 _*	220	115 812 _*	231	

* Bitte Endnummer für gewünschte Farbe eintragen: **1 = Kreideweiß / Kreideweiß** **6 = Kreideweiß / Birke**

von Höhe 160
Spielbett



nach Höhe 180
Etagenbett




benötigt man folgende Packs:


Bezeichnung	Artikel-Nr. 90 x 200	Ident-Nr. 90 x 200	Artikel-Nr. 120 x 200	Ident-Nr. 120 x 200	Bemerkung
Leiter LGG 180	232 085 1	209	232 085 1	209	Leiter, gerade mit Griff
ein weiteres Bett	115 810 _*	220	115 812 _*	231	

Umbaumöglichkeiten bei Ylvie

von Höhe 180
Hochbett




nach Höhe 180
Etagenbett



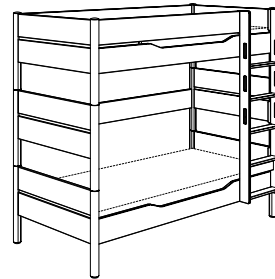
benötigt man folgende Packs:

Bezeichnung	Artikel-Nr. 90 x 200	Ident-Nr. 90 x 200	Artikel-Nr. 120 x 200	Ident-Nr. 120 x 200	Bemerkung
Bettseiten	232 010 1	152	232 010 1	152	2 Stück inkl.

von Höhe 180
Hochbett



nach Höhe 180
Etagenbett

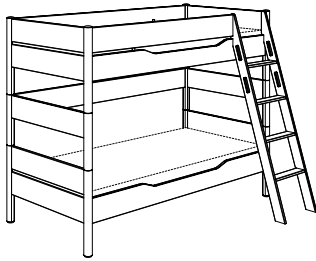


benötigt man folgende Packs:

Bezeichnung	Artikel-Nr. 90 x 200	Ident-Nr. 90 x 200	Artikel-Nr. 120 x 200	Ident-Nr. 120 x 200	Bemerkung
Bettseiten	232 010 1	152	232 010 1	152	2 Stück inkl.
Leiter LGG 180	232 085 1	209	232 085 1	209	Leiter, gerade mit Griff

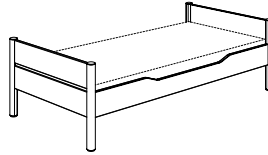
Umbaumöglichkeiten bei Ylvie

von Höhe 160
Etagenbett

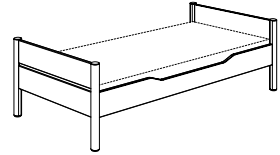


alle Leitertypen

nach
2 Betten 60/60



und




Je eine vorhandene Schutzseite kann
an ein Bett angebracht werden.

benötigt man folgende Packs:

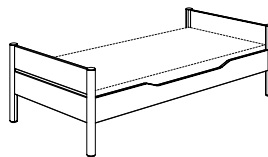
Bezeichnung	Artikel-Nr.	Ident-Nr.	Bemerkung
Kappen-Set	216 099 1	120	4 Stück inkl.

von Höhe 180
Etagenbett

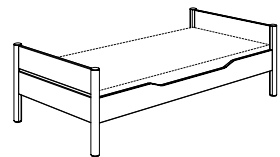


alle Leitertypen

nach
2 Betten 60/60



und



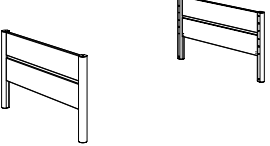
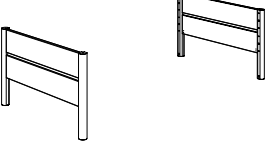
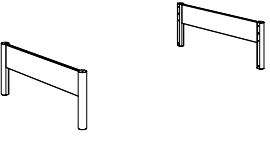
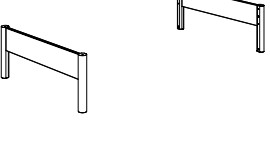

Je eine vorhandene Schutzseite kann
an ein Bett angebracht werden.

benötigt man folgende Packs:

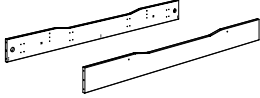
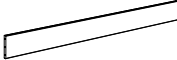
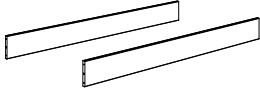
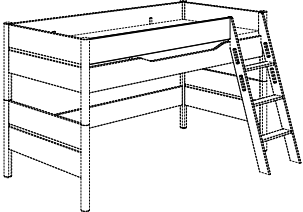
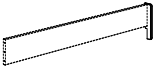
Bezeichnung	Artikel-Nr.	Ident-Nr.	Bemerkung
Kappen-Set	216 099 1	120	4 Stück inkl.

Umbaumöglichkeiten bei Ylvie




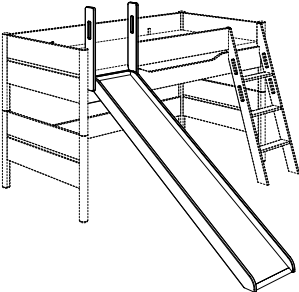
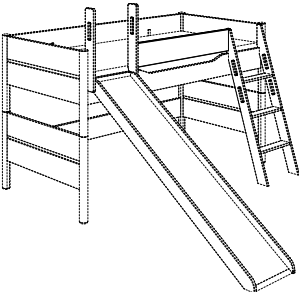
* Bitte Endnummer für gewünschte Farbe eintragen: **1 = Kreideweiß / Kreideweiß** **6 = Kreideweiß / Birke**

Bezeichnung	Artikel-Nr.	Ident-Nr.	Bemerkung
Häupter 60 	216 000 _*	210	Width 90 cm 2 Stück inkl. Höhe 60,0 cm
Häupter 60 	216 030 _*	217	Breite 120 cm 2 Stück inkl. Höhe 60,0 cm
Zwischen-Häupter 40 	216 008 _*	168	Width 90 cm 2 Stück inkl. Höhe 40,0 cm
Zwischen-Häupter 40 	216 007 _*	180	Breite 120 cm 2 Stück inkl. Höhe 40,0 cm
Kappen-Set 	216 099 1	120	4 Stück inkl. inkl. Beschläge
wird für den Umbau eines Etagenbetts in zwei Betten benötigt.			



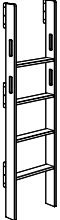

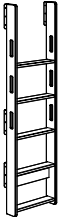

Umbaumöglichkeiten bei Ylvie

Bezeichnung	Artikel-Nr.	Ident-Nr.	Bemerkung
Bettseiten 	232 010 1	152	2 Stück inkl. Länge 200 cm inkl. Beschläge
Schutzseite 	232 100 1	125	inkl. Beschläge
Schutzseiten 	232 102 1	148	2 Stück inkl. Länge 200 cm inkl. Beschläge
Absturzsicherung vorne 	232 111 1	120	Länge 156 cm inkl. Beschläge
Stütze für Absturzsicherung 	232 118 1	111	wird für den Umbau eines Spielbetts in eine Bett mit Absturzsicherung benötigt.

Umbaumöglichkeiten bei Ylvie

Bezeichnung	Artikel-Nr.	Ident-Nr.	Bemerkung
Leiter LSG 80 	232 095 1	169	Leiter, schräg mit Griff inkl. Beschläge
Leiter LSG 120 	232 025 1	185	Leiter, schräg mit Griff inkl. Beschläge
Leiter LGG 120 	232 086 1	185	Leiter, gerade mit Griff inkl. Beschläge
Rutsche 120 	232 400 1	216	für Spielbett inkl. Beschläge
Absturzsicherung vorne 	232 113 1	116	Länge 112 cm

Umbaumöglichkeiten bei Ylvie

Bezeichnung	Artikel-Nr.	Ident-Nr.	Bemerkung
Leiter LSG 160 	232 023 1	204	Leiter, schräg mit Griff inkl. Beschläge
Leiter LGG 160 	232 083 1	204	Leiter, gerade mit Griff inkl. Beschläge
Leiter LGG 160 	232 084 1	204	Leiter, gerade mit Griff inkl. Beschläge
Leiter LSG 180 	232 024 1	209	Leiter, schräg mit Griff inkl. Beschläge
Leiter LGG 180 	232 085 1	209	Leiter, gerade mit Griff inkl. Beschläge
Leiter LGG 180 	232 088 1	209	Leiter, gerade mit Griff inkl. Beschläge

Notizen

A large, empty rectangular box with a thin black border, occupying most of the page. It is intended for taking notes.

Längen- und Höhenkürzungen

Bezeichnung	Artikel-Nr.	Ident-Nr.
Längenkürzung auf 190 cm Bett / Unterschiebbett Fiona, Fionn und Ylvie * Bett / Kojenbett 90 x 190 cm, Kürzung nur einseitig, dadurch sitzt die Ausfräsung nicht mittig	180 0000	141
Längenkürzung auf 190 cm Spielbett 125 - 90 x 190 cm Fiona, Fionn und Ylvie * Spielbett 80 - 90 x 190 cm, Kürzung nur einseitig, dadurch sitzt die Ausfräsung nicht mittig Spielbett 120 - 90 x 190 cm, Kürzung nur einseitig, dadurch sitzt die Ausfräsung nicht mittig	180 0000	187
Längenkürzung auf 190 cm Etagenbett 155/183 - 90 x 190 cm Fiona, Fionn und Ylvie * Etagenbett 120 - 90 x 190 cm, Kürzung nur einseitig, dadurch sitzt die Ausfräsung nicht mittig Etagenbett 140 - 90 x 190 cm, Kürzung nur einseitig, dadurch sitzt die Ausfräsung nicht mittig Etagenbett 160 - 90 x 190 cm, Kürzung nur einseitig, dadurch sitzt die Ausfräsung nicht mittig	180 0000	223
Längenkürzung auf 190 cm Hochbett 155/183 - 90 x 190 cm Spielbett 155 - 90 x 190 cm Fiona, Fionn und Ylvie * Spielbett 140 - 90 x 190 cm, Kürzung nur einseitig, dadurch sitzt die Ausfräsung nicht mittig Spielbett 160 - 90 x 190 cm, Kürzung nur einseitig, dadurch sitzt die Ausfräsung nicht mittig	180 0000	212
Längenkürzung für 190 cm Vorhang-Befestigung	180 0000	121
Längenkürzung für 190 cm Absturzsicherung (112 cm oder 156 cm)	180 0000	121
Längenkürzung auf 190 cm Schutzseite (200 cm)	180 0000	121
Längenkürzung Matratzenrost	180 0000	153

In dieser Liste sind nur Längenkürzungen auf 190 cm aufgeführt. Für weitere Kürzungen wenden Sie sich an unser Verkaufsteam.

* Bei Fiona, Fionn und Ylvie kann – aufgrund der besonderen Konstruktion (ausgefräste Bettseiten) – die Kürzung nur einseitig vorgenommen werden. Dadurch sitzt die Ausfräsung nicht mehr mittig.



PAIDI Möbel GmbH
Hauptstraße 87, D-97840 Hafenlohr
E-Mail: info@paidi.de, www.paidi.de

LANGLEBIGKEIT & NACHHALTIGKEIT



PAIDI garantiert Qualität

Für die einwandfreie Verarbeitung unserer Produkte stehen wir mit der erweiterten PAIDI-Garantie von 5 Jahren.*

* ausgenommen Textilien und Matratzen



PAIDI denkt an die Zukunft

Auf alle aktuellen PAIDI-Katalogprogramme erhalten Sie 5 Jahre Nachkaufgarantie.*

* ausgenommen Textilien und Matratzen

MENSCH & UMWELT



PAIDI verwendet geprüfte Lacke

Alle lackierten Oberflächen sind genauestens auf Gefahren- und Schadstoffe nach der Norm DIN EN 71-3 geprüft – nach der auch die die Eigenschaften von Spielzeug getestet werden. Zum Reinigen genügt oft schon ein feuchtes Tuch.



PAIDI hat den Blauen Engel *

PAIDI-Möbel sind so emissionsarm, dass sie den Blauen Engel tragen dürfen.

* ausgenommen Textilien und Matratzen

www.blauer-engel.de/uz38

QUALITÄT & SICHERHEIT



PAIDI steht für Geprüfte Sicherheit

Unsere PAIDI-Möbel, die nach den Normen für Kindermöbel geprüft werden, tragen das GS-Zeichen. Dieses gilt als zuverlässigster Garant für die Funktions- und Gesamtsicherheit (von Möbeln und Gebrauchsartikeln) und wird von unabhängigen, vom Bundesministerium zugelassenen Prüfstellen vergeben.



PAIDI setzt sich ein

Als Mitglied der Allianz für Entwicklung und Klima fördert PAIDI CO₂-Kompensationsprojekte in Entwicklungsländern.



PAIDI trägt das RAL-Gütezeichen

Mit dem „Goldenen M“ vergibt die Deutsche Gütegemeinschaft Möbel (DGM) ein Gütezeichen, das nur Möbel erhalten, die auf Herz und Nieren geprüft werden. Sie müssen stabil, sicher, haltbar und gut verarbeitet sein – und auch unter gesundheitlichen Aspekten höchste Ansprüche erfüllen. Mehr Infos unter www.dgm-moebel.de/de/hersteller/paidi-moebel-gmbh



PAIDI ist klimaneutral

PAIDI ist der erste klimaneutrale Kindermöbelhersteller. Das Unternehmen hat sämtliche Emissionen reduziert und klimaneutral gestellt. Wie z. B. direkte Emissionen, die bei Verbrennung in der Heizanlage, oder auch indirekte Emissionen, die bei der Beschaffung von Strom entstehen. PAIDI unterstützt zudem Projekte zur Aufforstung und zum Ausbau regenerativer Energien und erreicht so die höchste Stufe des Klimapakts der Deutschen Gütegemeinschaft Möbel (DGM). Mehr Infos unter www.dgm-moebel.de/de/hersteller/paidi-moebel-gmbh



PAIDI ist emissionsarm

PAIDI-Möbel sind besonders emissionsarm. Daher wurden sie von der Deutschen Gütegemeinschaft Möbel in die beste Emissionsklasse „A“ eingestuft.*

* Die mit dem Emissionslabel gekennzeichneten Kollektionen/Modelle entsprechen der Vergabegrundlage für das Emissionslabel der Deutschen Gütegemeinschaft Möbel e.V. in der jeweiligen Kategorie.



PAIDI ist Marke des Jahrhunderts

2025 haben die ZEIT-Verlagsgruppe und Dr. Florian Langenscheidt PAIDI erneut zur Marke des Jahrhunderts gekürt. Die nach strengen Kriterien vergebene Auszeichnung verdeutlicht den Stellenwert und die Bedeutung der Marke: PAIDI ist DAS Kindermöbel.