

[bridge]

Luftig-leichte Eleganz.

Klare Formen sowie die luftig-leichte Kufe sorgen für viel **Bodenfreiheit** in stilvollen Räumen. Die funktionale Sitztiefenverstellung wird optional durch flexible Kopfstützen und Seitenteile ergänzt. Die elegante **Biese**, Metallfarben für die Füße sowie der farblich abgesetzte Kontrastfaden machen dieses Lieblingssofa zum perfekten Wohnraum.



Bezug: Z69/36 camouflage



Sofas



N60
Sofa

196/86/94/43

Art.-Nr. f. Kopfstützenver-
stellung = KV2 (Mehrpreis)
Art.-Nr. für Seitenteilver-
stellung = SV2 (Mehrpreis)



N70
Sofa

216/86/94/43

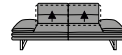
Art.-Nr. f. Kopfstützenver-
stellung = KV2 (Mehrpreis)
Art.-Nr. für Seitenteilver-
stellung = SV2 (Mehrpreis)



N80
Sofa groß

236/86/94/43

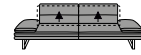
Art.-Nr. f. Kopfstützenver-
stellung = KV2 (Mehrpreis)
Art.-Nr. für Seitenteilver-
stellung = SV2 (Mehrpreis)



NL60
Sofa mit Sitztiefenver-
stellung

196/96/94/43

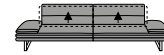
Art.-Nr. f. Kopfstützenver-
stellung = KV2 (Mehrpreis)
Art.-Nr. für Seitenteilver-
stellung = SV2 (Mehrpreis)



NL70
Sofa mit Sitztiefenver-
stellung

216/96/94/43

Art.-Nr. f. Kopfstützenver-
stellung = KV2 (Mehrpreis)
Art.-Nr. für Seitenteilver-
stellung = SV2 (Mehrpreis)

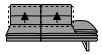


NL80
Sofa groß mit Sitztiefenver-
stellung

236/96/94/43

Art.-Nr. f. Kopfstützenver-
stellung = KV2 (Mehrpreis)
Art.-Nr. für Seitenteilver-
stellung = SV2 (Mehrpreis)

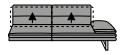
Elemente mit Seitenteil rechts



NL60R
Sofa mit Seitenteil mit
Sitztiefenverstellung

160/96/94/43

Art.-Nr. f. Kopfstützenver-
stellung = KV2 (Mehrpreis)
Art.-Nr. für Seitenteilver-
stellung = SV1 (Mehrpreis)



NL70R
Sofa mit Seitenteil mit
Sitztiefenverstellung

180/96/94/43

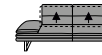
Art.-Nr. f. Kopfstützenver-
stellung = KV2 (Mehrpreis)
Art.-Nr. für Seitenteilver-
stellung = SV1 (Mehrpreis)



NL80R
Sofa groß mit Seitenteil mit
Sitztiefenverstellung

200/96/94/43

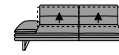
Art.-Nr. f. Kopfstützenver-
stellung = KV2 (Mehrpreis)
Art.-Nr. für Seitenteilver-
stellung = SV1 (Mehrpreis)



NL60L
Sofa mit Seitenteil mit
Sitztiefenverstellung

160/96/94/43

Art.-Nr. f. Kopfstützenver-
stellung = KV2 (Mehrpreis)
Art.-Nr. für Seitenteilver-
stellung = SV1 (Mehrpreis)



NL70L
Sofa mit Seitenteil mit
Sitztiefenverstellung

180/96/94/43

Art.-Nr. f. Kopfstützenver-
stellung = KV2 (Mehrpreis)
Art.-Nr. für Seitenteilver-
stellung = SV1 (Mehrpreis)

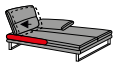


NL80L
Sofa groß mit Seitenteil mit
Sitztiefenverstellung

200/96/94/43

Art.-Nr. f. Kopfstützenver-
stellung = KV2 (Mehrpreis)
Art.-Nr. für Seitenteilver-
stellung = SV1 (Mehrpreis)

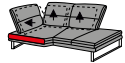
Abschlusselemente rechts



KL70R
Longchair mit Sitztiefenver-
stellung

111/164/94/43

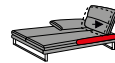
Art.-Nr. f. Kopfstützenver-
stellung = KV1 (Mehrpreis)
Art.-Nr. für Seitenteilver-
stellung = SV1 (Mehrpreis)



EX70R
Ecksofa mit Hocker mit
Sitztiefenverstellung

104/224/94/43

Art.-Nr. f. Kopfstützenver-
stellung = KV3 (Mehrpreis)



KL70L
Longchair mit Sitztiefenver-
stellung

111/164/94/43

Art.-Nr. f. Kopfstützenver-
stellung = KV1 (Mehrpreis)
Art.-Nr. für Seitenteilver-
stellung = SV1 (Mehrpreis)



EX70L
Ecksofa mit Hocker mit
Sitztiefenverstellung

104/224/94/43

Art.-Nr. f. Kopfstützenver-
stellung = KV3 (Mehrpreis)

Abschlusselemente links

Hocker**G60**
Hocker

65/71/43/0

**G70**
Hocker

75/71/43/0

**G120**
Hocker groß

125/71/43/0

**G140**
Hocker übergroß

145/71/43/0

Zubehör**UN60.**
Nierenkissen für Raster
60 cm

60/10/18/0

**UN70.**
Nierenkissen für Raster
70 cm

70/10/18/0

**UN80.**
Nierenkissen für Raster
80 cm

80/10/18/0

Z
Sockelfuß

Flexible Sitztiefe

Bei allen Elementen mit dem Zusatz "L" und "X" kann der gesamte

Rücken pro Sitz um einige Zentimeter nach hinten versetzt werden, um eine Vergrößerung der Sitztiefe zu erzielen. Die Gesamttiefe ändert sich.

**Flexible Seitenteile**

Die Seitenteile sind gegen Aufpreis klappbar und mit Rasterfunktion ausgestattet. Artikelnummer = SV1, SV2.

**Flexible Kopfstütze**

Einige Artikel können mit einer Kopfstützenverstellung mit Rasterfunktion (Aufpreis) ausgestattet werden (Art.-Nr. = KV1, KV2, KV3).

**Kontrastfaden**

Dieses Modell ist in einigen Lederfarben auf Wunsch ohne Aufpreis mit farblich abgesetztem Kontrastfaden lieferbar.

**Metallfarben für Füße**

Einige Füße können in den Ausführungen Chrom glänzend, silber, bronze, anthrazit oder schwarz bestellt werden. Bitte geben Sie die gewünschte Optik bei Ihrer Bestellung mit an.

**Bestellhinweise****Flexible Seitenteile:**

Bei den flexiblen Seitenteilen mit Gliederbeschlag ist eine maximale Belastbarkeit bis zu 25 kg gewährleistet. Sie dienen nicht als Sitzgelegenheit.

Rückenspannteile:

Alle Teile sind im Rücken echt bezogen.

Stellskizze:

Aufgrund der vielen Variationsmöglichkeiten senden Sie bitte eine Stellskizze mit. Die Anstellseiten haben wir im Typenplan bei den Abschlusselementen für Sie rot markiert.

Sockelfuß Z:

Wenn Elemente und Sofas ohne oder mit einem Seitenteil direkt an Elemente oder Sofas ohne oder mit einem Seitenteil angestellt werden sollen, ist ein Sockelfuß Z nötig. Der Sockelfuß muss zusätzlich bestellt werden. Siehe Preisliste.

Seitenwangen:

Gegen Aufpreis sind die Seitenwangen im Original-Bezug statt Spannstoff lieferbar.

Nahtbild:

Zier-, Kapp- oder Doppelnähte können in der Stoff- und Lederausführung unterschiedlich ausfallen. Herstellungsbedingt können in der Stoffausführung Nähte entfallen oder durch einfache Nähte ersetzt werden.

Kontrastfaden:

Dieses Modell ist in einigen Leder- und Stofffarben auf Wunsch ohne Aufpreis mit farblich abgesetztem Kontrastfaden lieferbar. Die festgelegten Farben finden Sie auf dem Deckblatt der einzelnen Lederqualitäten in unserem Stoff-/Lederwagen. Bitte geben Sie immer die Kontrastfadennummer an, da sonst Ton in Ton geliefert wird.

Alle angegebenen Maße sind ca.-Maße in cm. Änderungen behalten wir uns vor. Die Maße sind in Breite/Tiefe angegeben.

Sitztiefe bei Artikeln ohne Sitztiefenverstellung:

ca. **52 cm**

Sitztiefe bei Artikeln mit Sitztiefenverstellung:

ca. **58 cm**

Rücken vorne: ca. **58 cm**

Rücken hinten: ca. **84 cm**

Gesamttiefe, wenn Rücken vorne: ca. **96 cm**

Gesamttiefe, wenn Rücken hinten: ca. **122 cm**

Gesamttiefe, wenn Rücken hinten, Artikel KL 70R/L: ca. **189 cm**

Gesamttiefe mit Rücken hinten, Artikel EX 70R/L: ca. **250 cm**

Empfohlener Abstand zur Wand: ca. **30 cm**

Seitenteilhöhe: ca. **52 cm**

Seitenteilhöhe mit Funktion: ca. **69 cm**

Seitenteilbreite: ca. **36 cm**

Normal tiefe und übertiefe Elemente:

Elemente mit Normaltiefe sind hellgrau dargestellt, Elemente mit Übertiefe dunkelgrau.

Modellbedingte Eigenschaft:

Die Polsterung dieses Modells ist bewusst leger verarbeitet, um ein bestimmtes optisches Erscheinungsbild zu erzeugen. Eine Wellenbildung stellt keinen Qualitätsmangel dar, sondern ist eine modellbedingte Eigenschaft, die optimalen Sitzkomfort gewährleistet.

Bestell-Checkliste

- Zusammenstellung und Bezug
- Flexible Seitenteile (Aufpreis)
- Kopfstützenverstellung manuell (Aufpreis)
- Fußausführung
- Metallfarbe für Füße
- Hocker
- Stellskizze
- Nierenkissen
- Kontrastfaden
- Zubehör
- Sockelfuß Z

Der Gestellaufbau des Polstermöbels

1. **Gestell** – Metallrohrkonstruktion, Seitenteil – Buche-Holzkonstruktion
2. **Unterfederung Sitz** mit dauerelastischen Wellenfedern
3. **Polsteraufbau Sitz** – in **ergo**-PUR-Schaum eingearbeiteter Federkern mit Diolenabdeckung
4. **Unterfederung Rücken** durch flexible Polstergurte
5. **Polsteraufbau Rücken** aus **ergo**-PUR-Schaum mit Diolenabdeckung

Polstermöbel aus Leidenschaft.

Ihr Modell ist das Werk deutscher Designer- und Ingenieurskunst. 70 Jahre Erfahrung stehen bei **CHILLIANO** für handwerkliches Können, richtungsweisende Ideen, ansprechendes Design und Know-how aus Deutschland. Das Ergebnis ist ein Polstermöbel mit garantiert erstklassigem Komfort und Liebe zum Detail. Bei der Auswahl der verwendeten Materialien achten wir auf Nachhaltigkeit und Ressourcenschonung.



Das RAL-Gütezeichen für Möbel steht für die Sicherheit, dass es sich um ein gesundes Möbelstück mit zuverlässig guter Qualität sowie formschönem Design handelt. Die Deutsche Gütegemeinschaft Möbel sorgt mit zahlreichen Tests dafür. Kontrollen sichern das Prüfsystem zusätzlich ab.



Höchste europäische Auszeichnung für systematisches Umweltmanagement im Unternehmen. Verbesserung der Umweltschutzleistungen.

Füße



Metallfarben:

Einige Metallfüße sind in verschiedenen Metallfarben lieferbar. Bitte geben Sie die gewünschte Farbe bei Bestellung mit an.

Pulverbeschichtung:

Die Farben silber M21, bronze M56, anthrazit M95 und schwarz M99 sind Pulverbeschichtungen.

Metallkufe versch.
Metallfarben

F J9

Mögliche Metallfarben



Chrom glzd.
M20

silber
M21

bronze
M56

anthrazit
M95

schwarz
M99

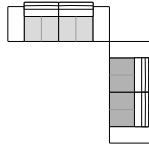
bridge - Wohnbeispiele



Bezug: Z69/36 camouflage

Sofazusammenstellung

N 80 - NL 80



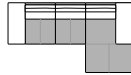
332x327



Bezug: Z73/43 cream white

Eckzusammenstellung

NL 70L li - KL 70R re



291x164



Bezug: S22/95 anthracite



Bezug: S37/95 anthracite

Eckzusammenstellung

NL 70L li - KL 70R re

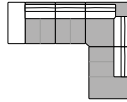


291x164

bridge - Wohnbeispiele



Eckzusammenstellung
NL 70L li - EX 70R re



284x224

Bezug: S37/21 grey



Eckzusammenstellung
NL 70L li - KL 70R re



291x164

Bezug: S37/21 grey



Eckzusammenstellung
NL 70L li - EX 70R re



284x224

Bezug: R66/94 grey



Eckzusammenstellung
NL 70L li - KL 70R re



291x164

Bezug: S22/22 steel



bridge - Wohnbeispiele



Bezug: V34/22 stone

Eckzusammenstellung

NL 70L li - KL 70R re



291x164