

Modell Nummer F0588

revision 02 vom 14-04-10
(ersetzt somit die vorherige)

Designer: CSI

Korpus: Schaumflocken (Flocken aus synthetische Faser)

Abziehbarkeit: komplett abziehbar

Komponenten: Ausfuehrungen 698 und 708 sind mit Logo "caliaitalia" auf beiden Seiten, Ausfuehrung 701 mit Logo "HAND MADE SOFA" auf einer Seite und Logo "caliaitalia" auf der anderen, Ausfuehrung 702 mit Logo "MID" beidseitig und Ausfuehrung 703 mit Logo "HAND MADE SOFA" beidseitig.



Sitz- und Rueckensitaet

Maerkte	Sitz	Ruecken
I		
D - NL - CH		
USA		
GB - California		
Andere Maerkte		

Vermerk: Wenn in der Tabelle nichts angegeben ist, siehe Tabelle 'Andere Maerkte'.

Bezuge

	empfehlenswert	nicht geeignet	nicht moeglich
Dickleder	✓		
duenne und elastische Leder	✓		
Naturleder	✓		
Stoff*	✓		
Mikrofaser*	✓		
By-Cust	✓		
Spattleder			✓
De Luxe	✓		
Multibezug			✓
Multifarbe			✓

Notiz: Fuer alle Modelle, die nicht abziehbar sind, koennen nur die ausgewaehnten UNI-STOFFE verkauft werden!

* stoff und microfaserbezug und für den U.K. markt nicht erhältlich.

die Ausfuehrungen 698, 701, 702, 703 und 708 sind auch in Leder, ByCust und Mikrofaser realisierbar.

Multibezug / Zubehoer / Element Optional

--	--	--

Fuss

--	--	--

Hocker

--	--	--

Weisen mit vorbehalt auf eventuelle aenderungen hin, ohne jegliche vorankuendigung, in bezug auf materialien, bezeuge sowie masse des produktes welche heute in den technischen datenblaetter oder katalogen enthalten sind. Die angegebenen masse und volumen sind indikativ und moeglichen produktions-toleranzen ausgesetzt.

↑ an der gestrichelten Linie das Blatt falten ↑

bang



L Laenge - H Hoehe - T Tiefe - SH Sitzhoehe - ST Sitztiefe



masse	L 40 H40 T10 SH- ST-	L 40 H34 T10 SH- ST-	L 40 H40 T10 SH- ST-	L 40 H34 T10 SH- ST-	L 40 H34 T10 SH- ST-
typen nummer	661	689	698	701	702
Beschreibung	kissen	rechteckiger kissen	bang kissen "calia"	rechteck.kissen hms/ci	rechteck.kissen m.i.d.



L 40 H34 T10 SH- ST-	L 40 H34 T10 SH- ST-
703	708
rechteck.kissen hms	rechteck.kissen ci

↓ an der gestrichelten Linie das Blatt falten ↓



big bang

Modell Nummer F0634

revision 02 vom 14-04-10
(ersetzt somit die vorherige)

Designer: CSI

Korpus: Schaumflocken (Flocken aus synthetische Faser)

Abziehbarkeit: komplett abziehbar



Sitz- und Rueckendensitaet

Maerkte	Sitz	Ruecken
I		
D - NL - CH		
USA		
GB - California		
Andere Maerkte		

Vermerk: Wenn in der Tabelle nichts angegeben ist, siehe Tabelle 'Andere Maerkte'.

Bezeuge

	empfehlenswert	nicht geeignet	nicht moeglich
Dickleder	✓		
duenne und elastische Leder	✓		
Naturlleder	✓		
Stoff*	✓		
Mikrofaser*	✓		
By-Cust			✓
Spattleder			✓
De Luxe	✓		
Multibezug			✓
Multifarbe			✓

Notiz: Fuer alle Modelle, die nicht abziehbar sind, koennen nur die ausgewaehnten UNI-STOFFE verkauft werden!

* stoff und microfaserbezug und für den U.K. markt nicht erhaeltlich.

Hocker

--	--	--

Fuss/Komponenten/Optional Versions

--	--	--

--	--	--

Weisen mit vorbehalt auf eventuelle aenderungen hin, ohne jegliche vorankuendigung, in bezug auf materialien, bezeuge sowie masse des produktes welche heute in den technischen datenblaetter oder katalogen enthalten sind. Die angegebenen masse und volumen sind indikativ und moeglichen produktions-toleranzen ausgesetzt.



↑ an der gestrichelten Linie das Blatt falten ↑

big bang



L Laenge - H Hoehe - T Tiefe - SH Sitzhoehe - ST Sitztiefe



masse	L 50
typen nummer	H50 T14 SH- ST- 661
Beschreibung	kissen

↓ an der gestrichelten Linie das Blatt falten ↓



cosmo.cal 1024



Modell Nummer F2251

revision 00 vom 08-04-15
(ersetzt somit die vorherige)

Designer: Centro Studi interno

Korpus: Holzstruktur in Buchen- und Tannen- sowie Mehrschichtholz mit Polyurethan Schaum sowie sogenannten "Spannstoff" ueberzogen

Unterfederung: Gurtunterfederung im Sitz und Ruecken

Sitzpolsterung: Sitzkissen in umweltfreundlichen Polyaeater Schaum sowie Memory-Foam Auflage mit 100%iger Polyesterschicht

Rueckenpolsterung: Rueckenkissen in Daunen-Mixfuellung

Armteil-Polsterung: Sitzkissen in umweltfreundlichen Polyaeater Schaum mit 100%iger Polyesterschicht

Abziehbarkeit: nicht abziehbar, Sitz- und Rueckenkissen sind loose.

Naehte: In Leder mit Kontrastfaden in diversen Farben moeglich gemaess den vorhandenen Fadenmuster, ausserdem aendert sich das Nahtbild bei Leder im Vergleich zu Stoff- oder Mikrofaserbezug.

Standard-Fuesse: Modell hebt sich vom Boden 15cm ab und hat eine glaenzende Metallkufe PM 805. Diese ist ebenso in Nickel schwarz erhaeltlich.

Typ varianten: Komfort-Kopfstuetze (F55) in Purschaumpolsterung sowie einem Daunen-Mix Inlet, von einer verstellbaren satinierten Metallstruktur gestuetzt(pog_20_24). Die Gesamthoehe des Sofas mit dieser Kopfstuetze betraegt 104cm.

Sitz- und Rueckendensitaet

Maerkte	Sitz	Ruecken
I	35 + memory foam Mittel	piuma
D - NL - CH		
USA - California		
GB	35 + memory foam feuerhemmend	piuma feuerhemmend
Andere Maerkte	35 + memory foam Mittel	piuma

Vermerk: Wenn in der Tabelle nichts angegeben ist, siehe Tabelle 'Andere Maerkte'.

Bezeuge

	empfehlenswert	nicht geeignet	nicht moeglich
Dickleder	✓		
duenne und elastische Leder	✓		
Naturleder	✓		
Stoff*	✓		
Mikrofaser*	✓		
Spaltleder			✓
De Luxe			✓
Multibezug			✓
Multifarbe			✓

Notiz: Fuer alle Modelle, die nicht abziehbar sind, koennen nur die ausgewaehilten UNISTOFFE verkauft werden!

* stoff und mikrofaserbezug und für den U.K. markt nicht erhaeltlich.

Multibezug / Zubehoer / Element Optional



pog_20_24

Fuss



PM805

Hocker



Weisen mit vorbehalt auf eventuelle aenderungen hin, ohne jegliche vorankuendigung, in bezug auf materialien, bezeuge sowie masse des produktes welche heute in den technischen datenblaetter oder katalogen enthalten sind. Die angegebenen masse und volumen sind indikativ und moeglichen produktions-toleranzen ausgesetzt.

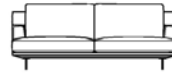
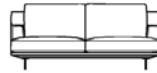
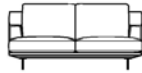
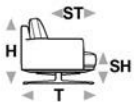


↑ an der gestrichelten Linie das Blatt falten ↑

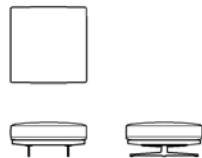
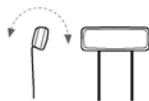
cosmo.cal 1024



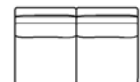
L Laenge - H Hoehe - T Tiefe - SH Sitzhoehe - ST Sitztiefe
Die Abmessungen beziehen sich immer auf die Aussemasse.



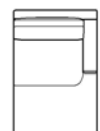
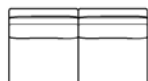
masse	L 95 H86 T96 SH44 ST56	L 170 H86 T96 SH44 ST56	L 190 H86 T96 SH44 ST56	L 210 H86 T96 SH44 ST56	L 230 H86 T96 SH44 ST56
typen nummer	100	200	240	300	354
Beschreibung	sessel 2 al	2 sitz 2al	2 1/2 sitzer 2 al	3 sitzer 2 al	3 sitzer maxi



L 298 H86 T96 SH44 ST56	L 57 H19 T16 SH- ST-	L 97 H44 T97 SH- ST-	L 96 H86 T96 SH44 ST56	L 96 H86 T96 SH44 ST56	L 106 H86 T96 SH44 ST56
M40	F55	560	B68	B69	110
3/3 sitzer xl	komfort kopfstuetze	hocker gross	mini sessel 1 al rx	mini sessel 1 al lx	sessel 1 al rx



L 106 H86 T96 SH44 ST56	L 78 H86 T96 SH44 ST56	L 88 H86 T96 SH44 ST56	L 174 H86 T96 SH44 ST56	L 174 H86 T96 SH44 ST56	L 156 H86 T96 SH44 ST56
120	D62	130	251	252	243
sessel 1 al lx	sessel oal klein	sessel oal	2 1/2 sitzer 1 al rx	2 1/2 sitzer 1 al lx	2 1/2 sitzer oal



L 194 H86 T96 SH44 ST56	L 194 H86 T96 SH44 ST56	L 176 H86 T96 SH44 ST56	L 96 H86 T156 SH44 ST116	L 96 H86 T156 SH44 ST116	L 106 H86 T156 SH44 ST116
310	320	330	597	598	410
3 sitzer 1 al rx	3 sitzer 1 al lx	3 sitzer oal	chaise long.mini 1 al rx	chaise long.mini 1 al lx	chaise longue 1 al rx

↓ an der gestrichelten Linie das Blatt falten ↓

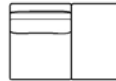
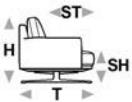


↑ an der gestrichelten Linie das Blatt falten ↑

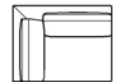
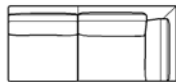
cosmo.cal 1024



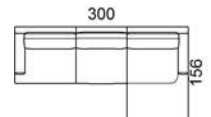
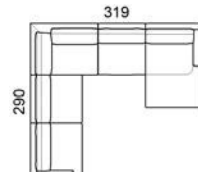
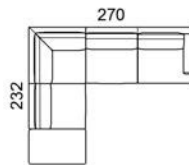
L Laenge - H Hoehe - T Tiefe - SH Sitzhoehe - ST Sitztiefe
Die Abmessungen beziehen sich immer auf die Aussemasse.



masse	L 106 H86 T156 SH44 ST116	L 138 H86 T96 SH44 ST56	L 138 H86 T96 SH44 ST56	L 174 H86 T96 SH44 ST56	L 174 H86 T96 SH44 ST56
typen nummer	420	M62	M63	168	169
Beschreibung	chaise longue 1 al lx	abschl.sess.rx mini ohne al	abschl.sess.lx mini ohne al	ses.oal mit end.abschl.rx	ses.oal mit end.abschl.lx



L 213 H86 T96 SH44 ST56	L 213 H86 T96 SH44 ST56	L 231 H86 T96 SH44 ST56	L 231 H86 T96 SH44 ST56	L 94 H86 T94 SH44 ST56	L 125 H86 T96 SH44 ST56
M46	M47	M42	M43	040	010
sp.ecke langs.rx ses.oal	sp.ecke langs.lx ses.oal	spitzecke langseite rx	spitzecke langseite lx	spitzecke	spitzecke laengsseite rx



L 125 H86 T96 SH44 ST56	L 232 H86 T96 SH44 ST56	L 232 H86 T96 SH44 ST56	L - H-T-SH-ST- W40	L - H-T-SH-ST- W54	L - H-T-SH-ST- W55
011	043	044	251 + 044	320 + 010 + 130 + 410	320 + 410
spitzecke laengsseite lx	spitz.mit ses.- abschluss.rx	spitz.mit ses.- abschluss.lx			

↓ an der gestrichelten Linie das Blatt falten ↓





Modell Nummer F5243

Ausstellungsdatum 26-03-12 revision 00
aktualisierung vom 26-03-12 (ersetzt somit die vorherige)

Designer: centro studi interno

Korpus: Fichtenholz sowie Span- und Holzfaserplatten mit Polyurethan Schaum ueberzogen

Unterfederung: Gurtunterfederung im Sitz und Ruecken

Sitzpolsterung: umweltfreundlicher Polyaeater Schaum mit 100%iger Polyesterschicht ueberzogen

Rueckenpolsterung: umweltfreundlicher Polyaeater Schaum mit 100% iger Polyesterschicht ueberzogen

Armteil-Polsterung: umweltfreundlicher Polyaeater Schaum mit 100% iger Polyesterschicht ueberzogen

Abziehbarkeit: nicht moeglich

Naehte: In Leder mit Kontrastfaden in diversen Farben moeglich gemaess den vorhandenen Fadenmuster, ausserdem aendert sich das Nahtbild bei Leder im Vergleich zum Mikrofaserbezug.

Standard-Fuesse: PM517, in Alu glaenzend 15cm H bei unter den Armteil-Elementen sowie Hocker, PM 726 fuer die Typen 410/420, PM 729 fuer die Typen 601/602. Zylinder Fuss PM728 in Metall glaenzend 15cm H fuer Elemente ohne Arm. Manchen Typen sind versteckte Stuetzfuesse unter der Struktur vorhanden, die nur eine strukturbedingte Funktion haben.

Fuss-Varianten: PM718 in Metall glaenzend 15,5cm H. PM 935 in Metall glaenzend, H 15cm.

Sitz- und Rueckendensitaet

Maerkte	Sitz	Ruecken
I	35 Mittel	28
D - NL - CH		
USA - California	35 weich	28 weich
GB	35 feuerhemmend	25 feuerhemmend
Andere Maerkte	35 Mittel	28

Vermerk: Wenn in der Tabelle nichts angegeben ist, siehe Tabelle 'Andere Maerkte'.

Bezuge

	empfehlenswert	nicht geeignet	nicht moeglich
Dickleder	✓		
duenne und elastische Leder	✓		
Naturleder	✓		
Stoff*	✓		
Mikrofaser*	✓		
Spattleder	✓		
De Luxe			✓
Multifarbe	✓		
Multi-kategorie			
Multibezug	✓		

Notiz: Fuer alle Modelle, die nicht abziehbar sind, koennen nur die ausgewaehnten UN- STOFFE verkauft werden!

* stoff und microfaserbezug und fuer den U.K. markt nicht erhaeltlich.

realisierbar in einem Bezug (komplett in Leder, Stoff oder Mikro); in MULTICOLOUR (des gleichen Bezugs Leder, Stoff oder Mikro). 1° Farbe: Blende, ovales Unterarmteil, Oberseite des Armkissens und Oberseite der Sitz- und Rueckenkissen. 2° Farbe: restlicher Teil; in MULTIBEZUG(realisierbar in Leder/Stoff oder Mikro) 1° Bezug (in Leder): Blende, ovales Unter-Armteil sowie Oberseite des Armkissens; 2° Bezug (Stoff oder Mikro) restlicher Teil

Multibezug / Zubehoer / Element Optional



PM729



PM718



852_M

Fuss



PM517




PM935



PM726

Hocker



Weisen mit vorbehalt auf eventuelle aenderungen hin, ohne jegliche vorankuendigung, in bezug auf materialien, bezeuge sowie masse des produktes welche heute in den technischen datenblaetter oder katalogen enthalten sind. Die angegebenen masse und volumen sind indikativ und moeglichen produktions-toleranzen ausgesetzt.

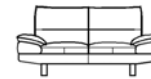
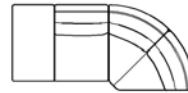
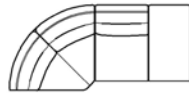
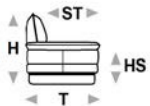


↑ an der gestrichelten Linie das Blatt falten ↑

dave. premium 852



B Breite - H Hoehe - T Tiefe - SH Sitzhoehe - ST Sitztiefe
Die Abmessungen beziehen sich immer auf die maximalen Außenmaße bei geschlossenem Mechanismus dort wo vorgesehen.



masse

B 109
H87 T109 SH43 ST57

B 233
H87 T109 SH43 ST57

B 233
H87 T109 SH43 ST57

B 181
H87 T97 SH43 ST57

B 201
H87 T97 SH43 ST57

typen nummer

000

095

096

200

240

Beschreibung

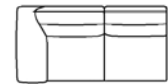
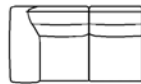
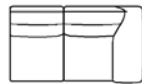
rundecke

ecke ses.
meridien rx

ecke ses.
meridien lx

2 sitz 2al

2 1/2 sitzer 2 al



B 137

H87 T97 SH43 ST57

243

2 1/2 sitzer oal

B 168

H87 T97 SH43 ST57

251

2 1/2 sitzer 1 al rx

B 168

H87 T97 SH43 ST57

252

2 1/2 sitzer 1 al lx

B 221

H87 T97 SH43 ST57

300

3 sitzer 2 al

B 188

H87 T97 SH43 ST57

310

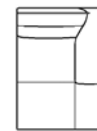
3 sitzer 1 al rx

B 188

H87 T97 SH43 ST57

320

3 sitzer 1 al lx



B 227

H87 T97 SH43 ST57

347

3/3 sitzer 1 al rx

B 227

H87 T97 SH43 ST57

348

3/3 sitzer 1 al lx

B 100

H87 T155 SH43 ST115

410

chaise longue 1
al rx

B 100

H87 T155 SH43 ST115

420

chaise longue 1
al lx

B 110

H87 T155 SH43 ST115

601

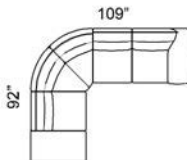
chaise longue
maxi 1al rx

B 110

H87 T155 SH43 ST115

602

chaise long. maxi
1al lx



B 95

H42 T68 SH- ST-

635

hocker
rechteckig

B -

H- T- SH- ST-

X91

096 + 251

↓ an der gestrichelten Linie das Blatt falten ↓





Modell Nummer F2222

Ausstellungsdatum 17-06-14 revision 00
aktualisierung vom 29-06-21 (ersetzt somit die vorherige)

Designer: centro studi interni

Korpus: Holzstruktur in Fichten- und Mehrschichtholz, sowie Spanplatten mit Polyurethan-Schaum ueberzogen

Unterfederung: Gurt-Unterfederung im Sitz und Ruecken

Sitzpolsterung: umweltfreundlicher Polyurethan Schaum mit 100%iger Polyesterschicht ueberzogen

Rueckenpolsterung: umweltfreundlicher Polyurethan Schaum mit 100%iger Polyesterschicht ueberzogen

Armteil-Polsterung: umweltfreundlicher Polyurethan Schaum mit 100%iger Polyesterschicht ueberzogen

Abziehbarkeit: nicht moeglich

Naehte: In Leder mit Kontrastfaden in diversen Farben moeglich gemaess den vorhandenen Fadenmuster, ausserdem aendert sich das Nahtbild bei Leder im Vergleich zu Stoff- oder Mikrofaserbezug.

Standard-Fuesse: Holzsockel in Buche Farbe Palissander (wengè) H 8cm. Alternative Farben gemaess unserer Mustermappe erhaeltlich. Metallbasis in Metall Farbe glaenzend, H 8cm nur fuer Metall-Ausfuehrung erhaeltlich.

Hinweise: Die Sonderverarbeitung "Capitonnè" (Knopfabsteppung), welche das Modell kennzeichnet, ist in folgenden Bezugs-Materialien nicht moeglich: Orion, Emotion, Antares, Nature, Mammut, Manhattan, Rush, Baby, Bonus und Dandy.

Sitz- und Rueckendensitaet

Maerkte	Sitz	Ruecken
I	35 Mittel	35
D - NL - CH	35 fest	35 fest
USA - California	35 weich	35 weich
GB	35 feuerhemmend	35 feuerhemmend
Andere Maerkte	35 Mittel	35

Vermerk: Wenn in der Tabelle nichts angegeben ist, siehe Tabelle 'Andere Maerkte'.

Bezuge

	empfehlenswert	nicht geeignet	nicht moeglich
Dickleder			✓
duenne und elastische Leder	✓		
Naturleder	✓		
Stoff*	✓		
Mikrofaser*			✓
Spattleder			✓
De Luxe			✓
Multifarbe	✓		
Multi-kategorie			
Multibezug	✓		

Notiz: Fuer alle Modelle, die nicht abziehbar sind, koennen nur die ausgewaehlten UNI-STOFFE verkauft werden!

* stoff und microfaserbezug und fuer den U.K. markt nicht erhaeltlich.


realisierbar in Mono-Bezug (einzige Farbe/Artikel in Leder, Stoff oder Mikro) sowie auch zweifarbig(2 Farben vom gleichen Leder-, Stoff- oder Mikrofaser-Artikel) 1° Farbe: Sitz- und Rueckenkissen; 2° Farbe: restlicher Teil (Arm-Seitenteile). Realisierbar auch in Multi-Bezug (Leder, Stoff oder Mikro oder 2 unterschiedliche Artikel des gleichen Stoffs oder Mikro) 1° Bezug: Sitz- und Rueckenkissen; 2° Bezug: restlicher Teil (Arm-Seitenteile). Der Artikel BONUS ist fuer dieses Modell nicht erhaeltlich.

Multibezug / Zubehoer / Element Optional



997_M

Fuss



PL881

PM882

Hocker



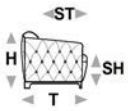
Weisen mit vorbehalt auf eventuelle aenderungen hin, ohne jegliche vorankuendigung, in bezug auf materialien, bezeuge sowie masse des produktes welche heute in den technischen datenblaetter oder katalogen enthalten sind. Die angegebenen masse und volumen sind indikativ und moeglichen produktions-toleranzen ausgesetzt.

↑ an der gestrichelten Linie das Blatt falten ↑

deliziosa. cal 997



B Breite - H Hoehe - T Tiefe - SH Sitzhoehe - ST Sitztiefe
Die Abmessungen beziehen sich immer auf die maximalen Außenmaße bei geschlossenem Mechanismus dort wo vorgesehen.



masse	B 85 H71 T84 SH43 ST53	B 85 H71 T84 SH43 ST53	B 145 H71 T84 SH43 ST53	B 165 H71 T84 SH43 ST53
typen nummer	100	H96	200	240
Beschreibung	sessel 2 al	sessel mit metallrahmen	2 sitz 2al	2 1/2 sitzer 2 al

↓ an der gestrichelten Linie das Blatt falten ↓



deliziosa.cal 997

Modell Nummer F2222

Ausstellungsdatum 17-06-14
revision 00 vom 29-06-21
(ersetzt somit die vorherige)



Multifarbe (selbes Material mehrfarbig) JA NEIN

Multibezug (Kombination diverser Materialien) JA NEIN

1° farbe SPALTLEDER LEDER STOFF MIKROFASER

1° bezug SPALTLEDER LEDER STOFF MIKROFASER

2° farbe SPALTLEDER LEDER STOFF MIKROFASER

2° bezug SPALTLEDER LEDER STOFF MIKROFASER

3° farbe SPALTLEDER LEDER STOFF MIKROFASER

3° bezug SPALTLEDER LEDER STOFF MIKROFASER

Multikategorie (diverse Kategorien des selben Materials) JA NEIN





Modell Nummer F5597

Ausstellungsdatum 28-11-19 revision 00
aktualisierung vom 09-03-22 (ersetzt somit die vorherige)

Designer: centro studi interno

Korpus: Holzstruktur in Tannenholz, Multifaser- und Spanplatten mit Polyurethan Schaum ueberzogen und Bajonettkupplungen aus Metall zur Befestigung der Armlehnen. Mit elektrogeschweisstem Rahmen fuer die Bett-Elemente.

Unterfederung: Gummigurt-Unterfederung

Sitzpolsterung: umweltfreundlicher Polyurethan Schaum mit 100%iger Polyesterwatte ueberzogen.

Rueckenpolsterung: Ruecken- und Kopfkissen aus umweltfreundlicher Polyurethan Schaum mit 100%iger Polyesterwatte ueberzogen.

Armteil-Polsterung: umweltfreundlicher Polyurethan Schaum mit 100%iger Polyesterwatte ueberzogen.

Abziehbarkeit: nicht moeglich.

Naehnte: In Leder mit Kontrastfaden in diversen Farben moeglich gemass den vorhandenen Fadenmuster, ausserdem aendert sich das Nahtbild bei Leder im Vergleich zu Stoff- oder Mikrofaserverzug

Bettausfuehrung: Erhaeltlich mit Einfalten-Bett-System bestehend aus elektrogeschweisstem Betrahmen und Gummigurt-Unterfederung im Sitz. Synchronisierte Oeffnung durch Kippen des Rueckens. Die Ruecken - Kopf- und Sitzkissen bleiben beim Oeffnen des Bettes an der Betrahmen-Struktur befestigt. Umweltfreundliche Purschaum-Matratze fuer Typ 231-233-331n Memory Foam fuer Typ H7-H59-H61 und Purschaum-Matratze mit hoechem Raumgewicht 43s Typ AN0-AN1-AN2. Die Masse aller Matratzen, siehe Typenzeichnungen, koennen aufgrund der Eigenschaften des Materials leichte Abweichungen haben, ohne dass die Qualitaet dadurch beeintraehtigt wird. Die Gesamttiefe bei geoeffnetem Bett betraegt 208 cm.

Mechanismus: Modell ist mit manuell hockklappbarer Kopf-Rueckenstuetze ausgestattet. Die Gesamthoehe bei hochgeklappter Kopfstuetze betraegt 103 cm. Die Relaxausfuehrungen sind mit einem elektrisch angetriebenen Metallmechanismus erhaeltlich, der mit einem seitlich des Sitzes angeordneten Druckastenfeld bedient werden kann. Die Gesamttiefe mit geoeffnetem Relax betraegt 151 cm.

Standard-Fuesse: PM2144 Vorder- und Hinter-Fuss, inbegriffen in den Typen H26/H27 (Armteil_a), H28/H29 (Armteil_b) und H24/H25 (Armteil_d); Metall glaenzend H.10.5cm. PM2151, Vorder- und Hinter-Fuss, inbegriffen in den Typen AE6/AE7 (Armteil_e) Metall glaenzend H.10.5cm; PM2148 Metall glaenzend, haebt sich vom Boden 7cm, inbegriffen in den Typen AE8/AE9 (Armteil_f); PM2152, fuer Seite Abschlussteil, Vorderseite der Chaise Longue und rechteckiger Hocker Metall glaenzend H. 7cm. Alle Fuesse sind in der Standard-Ausfuehrung gemass unserer Mustermappe erhaeltlich, Sonderfertigungen gemass unserer Mustermappe nach Produktionsgenehmigung und mit Preisaufschlag erhaeltlich. Das "Armteil_c" sieht keine Fuesse vor. Manche Typen koenntnen auch mit versteckten Stuetzfuesen ausgestattet sein, die jedoch nur strukturbedingte Funktion haben.

Hinweise: Bitte beachten: Tyoen H57/H59/H61 und AN0/AN1/AN2 sind fuer UK und die USA nicht erhaeltlich.

Weisen mit vorbehalt auf eventuelle aenderungen hin, ohne jegliche vorankuendigung, in bezug auf materialien, bezeuge sowie masse des produktes welche heute in den technischen datenblaetter oder katalogen enthalten sind. Die angegebenen masse und volumen sind indikativ und moeglichen produktions-toleranzen ausgesetzt. Unter normalen Verwendungsbedingungen sind die folgenden maximalen Belastungswerte empfohlen: Sessel max. 120 kg, 2-Sitzer-Sofas max. 200 kg (2x100 kg), 3-Sitzer-Sofas max. 240 kg (3x80 kg). Die Verwendung mit Lasten, die die angegebenen Werte ueberschreiten, kann dazu fuehren, dass das Sofa / der Sessel bzw. deren Komponenten zusammenfallen.

Sitz- und Rueckendensitaet kg/m³ (±5%) ⁽¹⁾

Maerkte	Sitz	Ruecken
I	30 Mittel	28
D - NL - CH		
USA - California		
GB	37 feuerhemmend	27 feuerhemmend
Andere Maerkte	30 Mittel	28

Vermerk: Wenn in der Tabelle nichts angegeben ist, siehe Tabelle 'Andere Maerkte'.

⁽¹⁾Raumgewicht: bezieht sich an Material ohne Bezug und gemass dem Gesetz UNI EN ISO 845. Die angegebenen Werte beziehen sich auf die Produktionsdurchschnitte. Das Unternehmen behaelt sich das Recht vor, die angegebenen technischen Eigenschaften zu aendern. Vor dem Gebrauch ist es vorzuziehen, die SICHERHEITSGENERATIONSTECHNIK zu konsultieren, um Informationen ueber die Verwendung und den Schutz von Menschen und Umwelt gemass den geltenden EG-Richtlinien zu erhalten.

Bezeuge

	empfehlenswert	nicht geeignet	nicht moeglich
Dickleder	✓		
duenne und elastische Leder	✓		
Naturleder	✓		
Stoff*	✓		
Mikrofaser*	✓		
Spaltleder	✓		
De Luxe			✓
Multifarbe**			✓
Multi-kategorie**			✓
Multibezug**			✓

Notiz: Fuer alle Modelle, die nicht abziehbar sind, koennen nur die ausgewaehnten UNI-STOFFE verkauft werden!

Zubehoer / Element Optional

*stoff und mikrofaserverzug und fuer den U.K. markt nicht erhaeltlich.



Fuss



PM2144

PM2151

PM2148



Hocker



↑ an der gestrichelten Linie das Blatt falten ↑

eclettico. premium 1164



B Breite - H Hoehe - T Tiefe - SH Sitzhoehe - ST Sitztiefe

Die Abmessungen beziehen sich immer auf die maximalen Außenmaße bei geschlossenem Mechanismus dort wo vorgesehen.

masse		B 72	B 142	B 162	B 182	B 142
typen nummer		H83 T103 SH49 ST56	H83 T103 SH49 ST56	H83 T103 SH49 ST56	H83 T103 SH49 ST56	H83 T103 SH49 ST56
Beschreibung		130	230	243	330	231
		sessel oal	2 sitzer oal	2 1/2 sitzer oal	3 sitzer oal	2sitz ohne al bett
	B 162	B 160	B 182	B 82	B 142	B 109
	H83 T103 SH49 ST56	H83 T103 SH49 ST56	H83 T103 SH49 ST56	H83 T163 SH49 ST116	H83 T142 SH49 ST56	H83 T109 SH49 ST56
	233	H59	331	T63	000	040
	2sitz1/2 ohne al bett	sofa 2,5 stz ohne al memory	3sitz ohne al bett	chaise longue oal	rundecke	spitzecke
	B 229	B 229	B 126	B 126	B 72	B 117
	H83 T109 SH49 ST56	H83 T109 SH49 ST56	H83 T103 SH49 ST56	H83 T103 SH49 ST56	H83 T103 SH49 ST56	H83 T103 SH49 ST56
	043	044	146	147	E95	AE3
	spitz.mit ses.- abschluss.rx	spitz.mit ses.- abschluss.lx	sessel oal mit abschl.ho.rx	sessel oal mit abschl.ho.lx	elektr.rec.sessel oa	sessel oal lx elek.rec.
	B 142	B 142	B 142	B 80	B 23	B 23
	H83 T103 SH49 ST56	H83 T103 SH49 ST56	H83 T103 SH49 ST56	H49 T60 SH- ST-	H62 T97 SH- ST-	H62 T97 SH- ST-
	H35	H36	H37	635	H26	H27
	2 sitz ohne al 1el.rec.rx	2 sitz ohne al 1el.rec.lx	2 stz ohne al 2el.rec.rx-lx	hocker rechteckig	armteil_a rx	armteil_a lx

↓ an der gestrichelten Linie das Blatt falten ↓



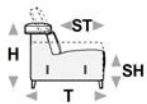
↑ an der gestrichelten Linie das Blatt falten ↑

eclettico. premium 1164



B Breite - H Hoehe - T Tiefe - SH Sitzhoehe - ST Sitztiefe

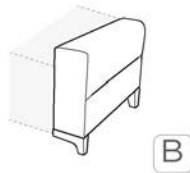
Die Abmessungen beziehen sich immer auf die maximalen Außenmaße bei geschlossenem Mechanismus dort wo vorgesehen.



masse

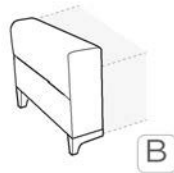
typen nummer

Beschreibung



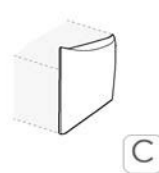
B 22
H61 T97 SH- ST-
H28

armteil_b rx



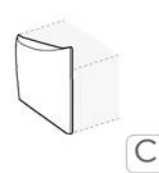
B 22
H61 T97 SH- ST-
H29

armteil_b lx



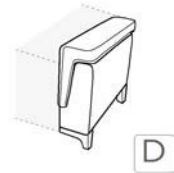
B 13
H59 T101 SH- ST-
AE4

armteil_c rx



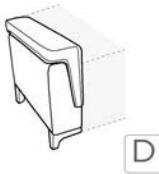
B 13
H59 T101 SH- ST-
AE5

armteil_c lx



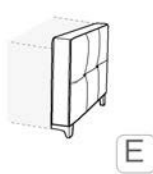
B 24
H62 T97 SH- ST-
H24

armteil_d rx



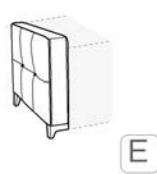
B 24
H62 T97 SH- ST-
H25

armteil_d lx



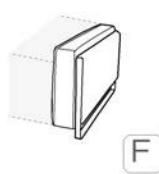
B 14
H63 T96 SH- ST-
AE6

armteil_e rx



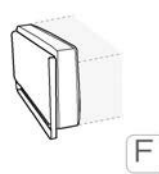
B 14
H63 T96 SH- ST-
AE7

armteil_e lx



B 22
H60 T96 SH- ST-
AE8

armteil_f rx



B 22
H60 T96 SH- ST-
AE9

armteil_f lx

↓ an der gestrichelten Linie das Blatt falten ↓





Modell Nummer F2301

revision 00 vom 08-07-16
(ersetzt somit die vorherige)

Designer: Centro Studi interno

Korpus: Holzstruktur in Buchen- und Tannen- sowie Mehrschichtholz mit Polyurethan Schaum sowie mit einem thermoverbunden Faser- sowie Spannstoff ueberzogen.

Unterfederung: Gurtunterfederung im Sitz und Ruecken

Sitzpolsterung: Sitzkissen in umweltfreundlichen Polyaeater Schaum sowie Memory-Foam Auflage mit 100%iger Polyesterschicht sowie mit einem thermoverbunden Faser- sowie Spannstoff ueberzogen.

Rueckenpolsterung: Rueckenkissen in Daunen-Mixfuellung

Armteil-Polsterung: Armkissen in in Daunen-Mixfuellung

Abziehbarkeit: moeglich bei Ruecken-, Sitz- und Armkissen.

Naehnte: In Leder mit Kontrastfaden in diversen Farben moeglich gemaess den vorhandenen Fadenmuster, ausserdem aendert sich das Nahtbild bei Leder im Vergleich zu Stoff- oder Mikrofaserbezug.

Mechanismus: In der Rueckenpartie ist eine verstellbare Platte integriert, die Dank eines Quetschbeschlags nach oben manuell verstellt werden kann. Bei Verstellung auf 90° ermoeoglicht diese, dass das Rueckenkissen aufgelegt werden kann. In dieser Position erhoeht sich die Sitztiefe um 18 cm und die Rueckenhoehe um 18 cm. Typ Spitz.mit ses.-abschluss.(043/044) sieht in der Ecke keine Verstellung vor.

Komponenten: Modell sieht serienmaessig immer 1 Armkissen je Armteil vor, wichtig um dieses Armkissen als Nierenkissen zu verwenden, wenn das Rueckenkissen nach oben verlegt wird. Dieses Kissen ist natuerlich auch optional bestellbar (siehe optionale Ausfuehrungen)

Standard-Fuesse: PM988 h.cm.16 In Metall glaenzend, optional auch in Kiesgrau.

Typ varianten: Armkissen in Daunen-Mix-Fuellung

Hinweise: Der Lederbezug sieht serienmaessig einen Bezug-Mix mit einem angenehmen und schoenen Mikrofaser-Stoff vor, der sehr geschmeidig, weich wie ein Velour ist, und zwar unser Stoffartikel LADY , der auch dem Sofa eine korrekte Transpiration garantiert. Der Artikel LADY ist wasserabweisend und wird auf der Rueckseite der Ruecken- und Nierenkissen sowie auch auf der Rueckseite der Armkissen angebracht. Die Farbauswahl des LADY Bezugs ist nicht identisch mit dem, des Lederbezugs, sondern "Ton auf Ton". Alternativ kann der Kunde auch selbst diese Kombi auswaehlen, welche natuerlich dann im Auftrag exakt spezifiziert werden muss. Die Farbe des LADY Bezugs finden Sie in unserer LADY-Mustermappe.

Weisen mit vorbehalt auf eventuelle aenderungen hin, ohne jegliche vorankuendigung, in bezug auf materialien, bezeuge sowie masse des produktes welche heute in den technischen datenblaetter oder katalogen enthalten sind. Die angegebenen masse und volumen sind indikativ und moeglichen produktions-toleranzen ausgesetzt.

Sitz- und Rueckendensitaet

Maerkte	Sitz	Ruecken
I	35/slowflex 50m Mittel	piuma
D - NL - CH		
USA - California		
GB	35/ v.e. 50 cm feuerhemmend	piuma feuerhemmend
Andere Maerkte	35/slowflex 50m Mittel	piuma

Vermerk: Wenn in der Tabelle nichts angegeben ist, siehe Tabelle 'Andere Maerkte'.

Bezeuge

	empfehlenswert	nicht geeignet	nicht moeglich
Dickleder	✓		
duenne und elastische Leder	✓		
Naturleder	✓		
Stoff*	✓		
Mikrofaser*	✓		
Spattleder			✓
De Luxe			✓
Multibezug			✓
Multifarbe			✓

Notiz: Fuer alle Modelle, die nicht abziehbar sind, koennen nur die ausgewaehnten UNI-STOFFE verkauft werden!

* stoff und microfaserbezug und für den U.K. markt nicht erhältlich.

Multibezug / Zubehoer / Element Optional



1072_lady0



1072_lady1

Fuss



PM988

Hocker



↑ an der gestrichelten Linie das Blatt falten ↑

genius loci.cal 1072



L Laenge - H Hoehe - T Tiefe - SH Sitzhoehe - ST Sitztiefe

Die Abmessungen beziehen sich immer auf die maximalen Außenmaße bei geschlossenem Mechanismus dort wo vorgesehen.

masse		L 156	L 181	L 206	L 231	L 97
typen nummer		H76 T104 SH44 ST56	H76 T104 SH44 ST56	H76 T104 SH44 ST56	H76 T104 SH44 ST56	H44 T97 SH- ST-
Beschreibung		2 sitz 2al	2 1/2 sitzer 2 al	3 sitzer 2 al	3 sitzer maxi	hocker gross
	L 59	L 67	L 171	L 171	L 196	L 196
	H36 T14 SH- ST-	H40 T15 SH- ST-	H76 T104 SH44 ST56	H76 T104 SH44 ST56	H76 T104 SH44 ST56	H76 T104 SH44 ST56
	683	656	251	252	310	320
	armkissen	nierenstuetze	2 1/2 sitzer 1 al rx	2 1/2 sitzer 1 al lx	3 sitzer 1 al rx	3 sitzer 1 al lx
	L 103	L 103	L 222	L 222	L 222	L 222
	H76 T164 SH44 ST116	H76 T164 SH44 ST116	H76 T104 SH44 ST56	H76 T104 SH44 ST56	H76 T104 SH44 ST56	H76 T104 SH44 ST56
	410	420	043	044	G92	G93
	chaise longue 1 al rx	chaise longue 1 al lx	spitz.mit ses.- abschluss.rx	spitz.mit ses.- abschluss.lx	spitzeck.abschl.rx hochkl.k	spitzeck.abschl.lx hochkl.k
	300					
	L -					
	H- T- SH- ST-					
	Z74					
	320 + 043					

↓ an der gestrichelten Linie das Blatt falten ↓



jive.premium 1128



Modell Nummer F5566

Ausstellungsdatum 19-06-18 revision 00
aktualisierung vom 09-03-22 (ersetzt somit die vorherige)

Designer: centro studi interno

Korpus: Tannen- und Fichtenholz sowie Span- und Holzfaserplatten mit Polyurethanschaum ueberzogen.

Unterfederung: Gurtunterfederung.

Sitzpolsterung: umweltfreundlicher Polyesterschaum mit 100%iger Polyesterschicht ueberzogen.

Rueckenpolsterung: umweltfreundlicher Polyesterschaum mit 100% iger Polyesterschicht ueberzogen.

Armteil-Polsterung: umweltfreundlicher Polyesterschaum mit 100% iger Polyesterschicht ueberzogen.

Abziehbarkeit: nicht moeglich

Naehte: In Leder mit Kontrastfaden in diversen Farben moeglich gemaess den vorhandenen Fadenmuster, ausserdem aendert sich das Nahtbild bei Leder im Vergleich zu Stoff- oder Mikrofaserbezug. Modell ist mit einer Deko-Naht (ricamo n°1 _ 1 ago), nur auf die Armkissen ausgestattet.

Mechanismus: Das Modell ist mit verstellbaren Armteilen ausgestattet. Mit komplett nach aussen verstelltem Armteil erweitert sich die Gesamtbreite um 12cm pro Armteil.

Standard-Fuesse: Das Modell hebt sich vom Fuss-Boden 17cm ab. PM805 in Metall glaenzend. Erhaeltlich auch in Metall satiniert oder Titan Farbe. Manche Typen koennten auch mit versteckten Stuetzfuessen ausgestattet sein, die jedoch nur strukturbedingte Funktion haben

Sitz- und Rueckendensitaet kg/m³ (±5%) ⁽¹⁾

Maerkte	Sitz	Ruecken
I	35 Mittel	27
D - NL - CH		
USA - California		
GB	37 feuerhemmend	27 feuerhemmend
Andere Maerkte	35 Mittel	27

Vermerk: Wenn in der Tabelle nichts angegeben ist, siehe Tabelle 'Andere Maerkte'.

⁽¹⁾Raumgewicht: bezieht sich an Material ohne Bezug und gemäß dem Gesetz UNI EN ISO 845. Die angegebenen Werte beziehen sich auf die Produktionsdurchschnitte. Das Unternehmen behält sich das Recht vor, die angegebenen technischen Eigenschaften zu ändern. Vor dem Gebrauch ist es vorzuziehen, die SICHERHEITSINFORMATIONSTECHNIK zu konsultieren, um Informationen über die Verwendung und den Schutz von Menschen und Umwelt gemäß den geltenden EG-Richtlinien zu erhalten.

Bezeuge

	empfehlenswert	nicht geeignet	nicht moeglich
Dickleder	✓		
duenne und elastische Leder	✓		
Naturleder	✓		
Stoff*	✓		
Mikrofaser*	✓		
Spaltleder			✓
De Luxe			✓
Multifarbe**			✓
Multi-kategorie**			✓
Multibezug**			✓

Notiz: Fuer alle Modelle, die nicht abziehbar sind, koennen nur die ausgewaehnten UNI-STOFFE verkauft werden!

Zubehoer / Element Optional

*stoff und mikrofaserbezug und für den U.K. markt nicht erhaeltlich.



N.1_1AGO

Fuss



PM805



Hocker



Weisen mit vorbehalt auf eventuelle aenderungen hin, ohne jegliche vorankuendigung, in bezug auf materialien, bezeuge sowie masse des produktes welche heute in den technischen datenblaetter oder katalogen enthalten sind. Die angegebenen masse und volumen sind indikativ und moeglichen produktions-toleranzen ausgesetzt. Unter normalen Verwendungsbedingungen sind die folgenden maximalen Belastungswerte empfohlen: Sessel max. 120 kg, 2-Sitzer-Sofas max. 200 kg (2x100 kg), 3-Sitzer-Sofas max. 240 kg (3x80 kg). Die Verwendung mit Lasten, die die angegebenen Werte ueberschreiten, kann dazu fuehren, dass das Sofa / der Sessel bzw. deren Komponenten zusammenfallen.

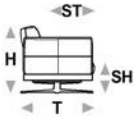


↑ an der gestrichelten Linie das Blatt falten ↑

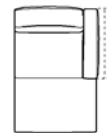
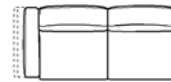
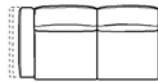
jive. premium 1128



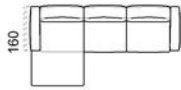
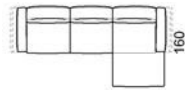

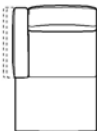
B Breite - H Hoehe - T Tiefe - SH Sitzhoehe - ST Sitztiefe
Die Abmessungen beziehen sich immer auf die maximalen Außenmaße bei geschlossenem Mechanismus dort wo vorgesehen.



masse	B 101 H85 T94 SH44 ST56	B 172 H85 T94 SH44 ST56	B 200 H85 T94 SH44 ST56	B 214 H85 T94 SH44 ST56	B 100 H85 T94 SH44 ST56
typen nummer	100	200	240	300	110
Beschreibung	sessel 2 al	2 sitz 2al	2 1/2 sitzer 2 al	3 sitzer 2 al	sessel 1 al rx



B 100 H85 T94 SH44 ST56	B 178 H85 T94 SH44 ST56	B 178 H85 T94 SH44 ST56	B 192 H85 T94 SH44 ST56	B 192 H85 T94 SH44 ST56	B 107 H85 T160 SH44 ST116
120	251	252	310	320	601
sessel 1 al lx	2 1/2 sitzer 1 al rx	2 1/2 sitzer 1 al lx	3 sitzer 1 al rx	3 sitzer 1 al lx	chaise longue maxi 1al rx



B 107 H85 T160 SH44 ST116	B - H- T- SH- ST-	B - H- T- SH- ST-	B - H- T- SH- ST-
602	Y26	Y28	Y29
chaise long. maxi 1al lx	110 + 252	320 + 601	602 + 310

↓ an der gestrichelten Linie das Blatt falten ↓





Modell Nummer F2243

Ausstellungsdatum 11-02-15 revision 00
aktualisierung vom 25-11-21 (ersetzt somit die vorherige)

Designer: Centro Studi interno

Korpus: Holzstruktur in Tannenholz, Multifaser- und Spanplatten mit Polyurethan Schaum ueberzogen

Unterfederung: Gurtunterfederung im Sitz und Ruecken

Sitzpolsterung: umweltfreundlicher Polyaeater Schaum mit 100%iger Polyesterschicht ueberzogen und Memory Foam

Rueckenpolsterung: umweltfreundlicher Polyaeater Schaum mit 100% iger Polyesterschicht ueberzogen

Armteil-Polsterung: umweltfreundlicher Polyaeater Schaum mit 100% iger Polyesterschicht ueberzogen

Abziehbarkeit: nicht moeglich

Naehte: In Leder mit Kontrastfaden in diversen Farben moeglich gemaess den vorhandenen Fadenmuster, ausserdem aendert sich das Nahtbild bei Leder im Vergleich zu Stoff- oder Mikrofaserbezug.

Mechanismus: Die Relaxausfuehrungen sind motorisiert verfuegbar, sowie auch die hochklappbaren Kopfstuetzen durch Touch Pad Tastatur elektrisch synchronisiert verstellbar. Die Kopfstuetze gibt es ebenso bei den elektr. Relaxtypen auch mit manueller Verstellung, sowie auch bei den Ausfuehrungen mit nur einem AT ist die Seite ohne Relax immer manuell verstellbar. Ebenso alle Typen ohne Relax haben natuerlich immer eine manuell verstellbare Kopfstuetze. Die Gesamtiefe mit geoeffnetem Relax betraegt 154cm, waehrend die Gesamthoehe mit hochgeklappter Kopfstuetze 95 cm betraegt.

Komponenten: Die Ausfuehrung (M79) ist mit einer Led Lampe (flexibel und abnehmbar) mit Touch System sowie auch einem Trinkbehaelter in abs Alu lackiert ausgestattet. Die Ausfuehrung (M00) sieht sowohl keinen Trinkbehaelter, als auch Led Lampe vor. Die Ausfuehrung (M80) ist mit einem Ablagefach ausgestattet, welches durch leichtes Abheben des Deckels geoeffnet werden kann. Diese Ausfuehrung sieht ebenso keinen Trinkbehaelter sowie auch Led Lampe vor. Die Ausfuehrung (M02) ist dagegen mit Ablagefach, Led Lampe und Trinkbehaelter ausgestattet

Standard-Fuesse: Das Modell wird von einer Metallkufe von 12cm Hoehe gestuetzt. Fuss serienmaessig in Metall Farbe glaenzend. Alternative Fertigungen gemaess unserer Mustermappe erhaeltlich. Sonderfertigungen gemaess unserer Mustermappe mit Preisaufschlag und nach Produktionsgenehmigung erhaeltlich. Manche Typen koennten auch mit versteckten Stuetzfuessen ausgestattet sein, die jedoch nur strukturbedingte Funktion haben.

Fuss-Varianten: Auf Anfrage, gemaess des in der Preisliste aufgefuehrten Preis-Aufschlags, ist das Modell mit einer 3cm hoehere Kufe erhaeltlich. Mit der hoeheren Kufe hebt sich das Modell 15 cm vom Fuss-Boden ab, somit misst die Sitzhoehe 45 cm. PM2138 fuer Armteilseite, PM2139 bei den Typen/Ausfuehrungen ohne Armteil und Abschlussteile, PM2140 Vorderfuss der Chaise Longue (410/420), PM2141 Vorderfuss der Chaise Longue maxi (601/602), PM 2134, h 20.5 cm fuer den Hocker (635), alle in Metall glaenzend. Alternative Farben gemaess unserer Mustermappe erhaeltlich. Sonderfertigungen gemaess unserer Mustermappe mit Preisaufschlag und nach Produktionsgenehmigung erhaeltlich. Manche Typen koennten auch mit versteckten Stuetzfuessen ausgestattet sein, die jedoch nur strukturbedingte Funktion haben!

Typ varianten: Loses Armteilkissen (870) aus 100%ige Polsterwaatte aus Polyester in weissen Baumwollkissen 100%

weise: Alle Typen ohne AT haben den Metallfuss PM 920. Die ker-Ausfuehrung (635) hat optische Unterschiede zu diesem Modell.

Sitz- und Rueckendensitaet

Maerkte	Sitz	Ruecken
I	35 Mittel	27
D - NL - CH		
USA - California	35 weich	27 weich
GB	35 feuerhemmend	25 feuerhemmend
Andere Maerkte	35 Mittel	27

Vermerk: Wenn in der Tabelle nichts angegeben ist, siehe Tabelle 'Andere Maerkte'.

Bezuuge

	empfehlenswert	nicht geeignet	nicht moeglich
Dickleder	✓		
duenne und elastische Leder	✓		
Naturleder	✓		
Stoff*	✓		
Mikrofaser*	✓		
Spattleder	✓		
De Luxe			✓
Multifarbe**	✓		
Multi-kategorie**			✓
Multibezug**	✓		

Notiz: Fuer alle Modelle, die nicht abziehbar sind, koennen nur die ausgewaehnten UNI-STOFFE verkauft werden!

Zuschoes-Element Optional



T_SENS C_870 808_led

Fuss



PM913 PM920 PM668

Hocker



↑ an der gestrichelten Linie das Blatt falten ↑

romeo relax.cal 808_R



B Breite - H Hoehe - T Tiefe - SH Sitzhoehe - ST Sitztiefe
Die Abmessungen beziehen sich immer auf die maximalen Außenmaße bei geschlossenem Mechanismus dort wo vorgesehen.

masse	B 110 H67 T107 SH42 ST61	B 112 H67 T107 SH42 ST61	B 112 H67 T107 SH42 ST61	B 176 H67 T107 SH42 ST61	B 196 H67 T107 SH42 ST61
typen nummer	100	161	E34	200	240
Beschreibung	sessel 2 al	elektr.rec.sessel	sess.rec.el.kopfst.m	2 sitz 2al	2 1/2 sitzer 2 al
B 212 H67 T107 SH42 ST61 300	B 96 H41 T70 SH- ST- 635	B 60 H40 T10 SH- ST- 870	B 52 H52 T100 SH- ST- M00	B 52 H52 T100 SH- ST- M79	B 52 H52 T100 SH- ST- M80
3 sitzer 2 al	hocker rechteckig	armkissen	armlehne x	armlehne x ausgestattet	armlehne x behälter
B 52 H52 T100 SH- ST- M02	B 89 H67 T107 SH42 ST61 B68	B 89 H67 T107 SH42 ST61 B69	B 89 H67 T107 SH42 ST61 C36	B 89 H67 T107 SH42 ST61 C37	B 89 H67 T107 SH42 ST61 D84
al stauraum u.accessoires	mini sessel 1 al rx	mini sessel 1 al lx	sess.small 1al rx rec.el.	sess.small 1al lx rec.el.	se.mini at rx re.el.kopf.man
B 89 H67 T107 SH42 ST61 D85	B 99 H67 T107 SH42 ST61 110	B 99 H67 T107 SH42 ST61 120	B 99 H67 T107 SH42 ST61 173	B 99 H67 T107 SH42 ST61 174	B 99 H67 T107 SH42 ST61 D86
se.mini at lx re.el.kopf.man	sessel 1 al rx	sessel 1 al lx	el.sess.rec.1al rx	el.sess.rec.1al lx	se.at rx re.el.kopfst.man

↓ an der gestrichelten Linie das Blatt falten ↓



↑ an der gestrichelten Linie das Blatt falten ↑

romeo relax.cal 808_R



B Breite - H Hoehe - T Tiefe - SH Sitzhoehe - ST Sitztiefe
Die Abmessungen beziehen sich immer auf die maximalen Außenmaße bei geschlossenem Mechanismus dort wo vorgesehen.

masse	B 99 H67 T107 SH42 ST61		B 107 H67 T107 SH42 ST61		B 107 H67 T107 SH42 ST61		B 107 H67 T107 SH42 ST61		B 107 H67 T107 SH42 ST61	
typen nummer	D87		114		124		612		613	
Beschreibung	se.at lx re.el.kopfst.man		sessel 1al rx maxi		sessel 1al lx maxi		sessel maxi al rx rec elek.		sessel maxi al lx rec elek.	
	B 107 H67 T107 SH42 ST61		B 75 H67 T107 SH42 ST61		B 67 H67 T107 SH42 ST61		B 77 H67 T107 SH42 ST61		B 85 H67 T107 SH42 ST61	
	D88		130		106		E95		I82	
	se.maxi at rx re.el.kopf.man		sessel oal		sessel klein o al elektr.rec		elektr.rec.sessel oa		sessel gross oal el.rec.	
	B 154 H67 T107 SH42 ST61		B 154 H67 T107 SH42 ST61		B 154 H67 T107 SH42 ST61		B 174 H67 T107 SH42 ST61		B 174 H67 T107 SH42 ST61	
	395		396		170		251		252	
	2sitz 1al m.elek.rec.rx		2 sitz 1al m. elek.rec.lx		2-sit.1al el.rec.rx kopf.ma		2-sit.1al el.rec.lx kopf.ma		2 1/2 sitzer 1 al rx	
	B 174 H67 T107 SH42 ST61		B 174 H67 T107 SH42 ST61		B 174 H67 T107 SH42 ST61		B 190 H67 T107 SH42 ST61		B 190 H67 T107 SH42 ST61	
	G06		G07		172		310		320	
	2 1/2 sitz 1al rx rec.el.		2 1/2 sitz 1al lx recl.el.		2,5 sit.1al el.rec.rx kop.ma		2,5 sit.1al el.rec.lx kop.ma		3 sitzer 1 al rx	
	3 sitzer 1 al lx									

↓ an der gestrichelten Linie das Blatt falten ↓



romeo relax.cal 808_R



B Breite - H Hoehe - T Tiefe - SH Sitzhoehe - ST Sitztiefe
Die Abmessungen beziehen sich immer auf die maximalen Außenmaße bei geschlossenem Mechanismus dort wo vorgesehen.

masse		B 190	B 190	B 190	B 190	B 98
typen nummer		H67 T107 SH42 ST61 403	H67 T107 SH42 ST61 404	H67 T107 SH42 ST61 174	H67 T107 SH42 ST61 175	H67 T165 SH42 ST121 410
Beschreibung		3sitz 1 al m.elek.rec.rx	3sitz 1al m. elek. rec.lx	3-sit.1al el.rec.rx kopf.ma	3-sit.1al el.rec.lx kopf.ma	chaise longue 1 al rx
	B 98	B 106	B 106	B 105	B 240	B 240
	H67 T165 SH42 ST121 420	H67 T165 SH42 ST121 601	H67 T165 SH42 ST121 602	H67 T105 SH42 ST61 040	H67 T107 SH42 ST61 043	H67 T107 SH42 ST61 044
	chaise longue 1 al lx	chaise longue maxi 1al rx	chaise long. maxi 1al lx	spitzecke	spitz.mit ses.- abschlus.rx	spitz.mit ses.- abschlus.lx
	B 229	B 229	B -	B -	B -	B -
	H67 T107 SH42 ST61 347	H67 T107 SH42 ST61 348	H- T- SH- ST- W37	H- T- SH- ST- W58	H- T- SH- ST- W59	H- T- SH- ST- W61
	3/3 sitzer 1 al rx	3/3 sitzer 1 al lx	404 + 601	c37 + m02 + c36	c37 + m02 + i06 + m02 + c36	174 + m02 + e95 + m02 + 173



romeo relax.cal 808 R

Modell Nummer F2243

Ausstellungsdatum 11-02-15
 revision 00 vom 25-11-21
 (ersetzt somit die vorherige)



****Multifarbe (selbes Material mehrfarbig)** JA NEIN

****Multibezug (Kombination diverser Materialien)** JA NEIN

1° farbe SPALTLEDER LEDER STOFF MIKROFASER

1° bezug SPALTLEDER LEDER STOFF MIKROFASER

2° farbe SPALTLEDER LEDER STOFF MIKROFASER

2° bezug SPALTLEDER LEDER STOFF MIKROFASER

3° farbe SPALTLEDER LEDER STOFF MIKROFASER

3° bezug SPALTLEDER LEDER STOFF MIKROFASER

****Multikategorie (diverse Kategorien des selben Materials)** JA NEIN

komplett in Leder, Stoff oder Mikrofaser. MULTI-FARBE: realisierbar im gleichen Artikel Leder, Stoff oder Mikro zweifarbig: 1° Farbe: Aussenseite und Blende; 2° Farbe: Sitz-, Ruecken- und Armkissen. MULTI-BEZUG: realisierbar in Leder / Stoff oder Mikro. 1° Bezug in Leder: Aussenseite und Blende; 2° Bezug in Stoff oder Mikro: Sitz-, Ruecken- und Armkissen. *- ACHTUNG! DIE AUSFUEHRUNGEN ELEMENT 1 AT RELAX (TYP NR. D84, D85, C36,C37, D86, D87, 173, 174, D88, D89, 612, 613) UND DIE AUSFUEHRUNGEN ELEMENT OHNE AT RELAX (TYP NR. I06, E95, I82) KOENNEN NICHT AN FOLGENDE AUSFUEHRUNGEN ANGEBAUT WERDEN SPITZ-ECKE (TYP NR. 040) ODER SPITZ-ECKE-ELEMENT MIT ABSCHLUSS-HOCKER (TYP NR. 043, 044)UND LONG CHAIR MAXI (TYP NR. 601/602).

