

## [carlotta]

*Bewusst die Seele baumeln lassen.*

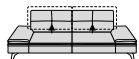
*Mit integrierter Sitztiefenverstellung und optional flexiblen Seitenteilen zeigt sich dieses Modell als funktionaler Allrounder. Interessante Zusammenstellungen sind möglich aufgrund der großen Kuschelecken im umfangreichen Typenplan.*



Bezug: Z75/49 sand



## Sofas

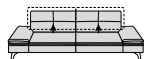


NL75

Sofa groß mit Sitztiefenverstellung

223/101/84/43

Art.-Nr. für Seitenteilverstellung = SV2 (Mehrpreis)



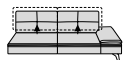
NL85

Sofa groß mit Sitztiefenverstellung

243/101/84/43

Art.-Nr. für Seitenteilverstellung = SV2 (Mehrpreis)

## Elemente mit Seitenteil rechts

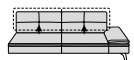


NL75R

Sofa groß mit Seitenteil mit Sitztiefenverstellung

187/101/84/43

Art.-Nr. für Seitenteilverstellung = SV1 (Mehrpreis)



NL85R

Sofa groß mit Seitenteil mit Sitztiefenverstellung

207/101/84/43

Art.-Nr. für Seitenteilverstellung = SV1 (Mehrpreis)

## Abschlusselemente rechts



MG11R

Element mit Hocker mit Sitztiefenverstellung

115/101/84/43



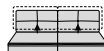
KL75R

Longchair mit Sitztiefenverstellung

116/179/84/43

Art.-Nr. für Seitenteilverstellung = SV1 (Mehrpreis)

## Zwischenelemente

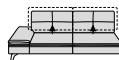


NL75K

Sofa groß ohne Seitenteil mit Sitztiefenverstellung

151/101/84/43

## Elemente mit Seitenteil links

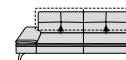


NL75L

Sofa groß mit Seitenteil mit Sitztiefenverstellung

187/101/84/43

Art.-Nr. für Seitenteilverstellung = SV1 (Mehrpreis)



NL85L

Sofa groß mit Seitenteil mit Sitztiefenverstellung

207/101/84/43

Art.-Nr. für Seitenteilverstellung = SV1 (Mehrpreis)

## Abschlusselemente links



MG11L

Element mit Hocker mit Sitztiefenverstellung

115/101/84/43



KL75L

Longchair mit Sitztiefenverstellung

116/179/84/43

Art.-Nr. für Seitenteilverstellung = SV1 (Mehrpreis)

## Eckelemente



**EL**  
Spitzecke für Artikel mit  
Sitztiefenverstellung

111/111/84/43



**W130K**  
Kuschelecke mittig ohne  
Sitztiefenverstellung  
zerlegt geliefert

157/157/84/43



**W130L**  
Kuschelecke ohne  
Sitztiefenverstellung  
zerlegt geliefert

157/159/84/43



**W130R**  
Kuschelecke ohne  
Sitztiefenverstellung  
zerlegt geliefert

157/159/84/43

## Hocker &amp; Zubehör



**G75**  
Hocker

75/61/43/43



**G150**  
Hocker übergroß

150/61/43/43



**L50R**  
Abschlusshocker

52/100/43/43



**L50L**  
Abschlusshocker

52/100/43/43

**Z**  
Sockelfuß

## Kissen



**U92**  
Kopfstütze

60/16/25/0



**UN75.**  
Nierenkissen für  
Raster 75 cm

70/12/26/0



**UN85.**  
Nierenkissen für  
Raster 85 cm

80/12/26/0



**UN110**  
Nierenkissen für  
Raster 110 cm

105/12/26/0

**Flexible Seitenteile**

Die Seitenteile sind gegen Aufpreis klappbar und mit Rasterfunktion ausgestattet. Artikelnummer = SV1, SV2.

**Flexible Sitztiefe**

Bei allen Elementen mit dem Zusatz "L" und bei K 110R/L kann der gesamte Rücken pro Sitz um einige Zentimeter nach hinten versetzt werden, um eine Vergrößerung der Sitztiefe zu erzielen (ausgenommen Eckelemente). Die Gesamttiefe ändert sich.

**Metallfarben für Füße**


Einige Füße können in den Ausführungen Chrom glänzend, silber, bronzefarben oder schwarz bestellt werden. Bitte geben Sie die gewünschte Optik bei Ihrer Bestellung mit an.

**Flexible Steckkopfstütze**

Die Kopfstütze U 92 mit Gelenk kann individuell zwischen Korpusrücken und Rückenkissen eingeschoben werden (ausgenommen Artikel EL - hier nur in den mittleren Rücken).

**Fadenausführung**

Das Modell ist in der Lederausführung oder mit dem farblich abgesetztem Kontrastfaden in Leder stets mit dem dickeren, schön in sich verwebtem Forellengarn gefertigt. In Stoff erfolgt die Verarbeitung mit dem Standardfaden.

**Bestellhinweise****Flexible Seitenteile:**

Bei den flexiblen Seitenteilen mit Rasterfunktion ist eine maximale Belastbarkeit bis zu 25 kg gewährleistet. Sie dienen nicht als Sitzgelegenheit.

**Rückenspannteile:**

Alle Teile sind im Rücken echt bezogen.

**Seitenwangen:**

Gegen Aufpreis sind die Seitenwangen im Original-Bezug statt Spannstoff lieferbar.

**Stellskizze:**

Aufgrund der vielen Variationsmöglichkeiten senden Sie bitte eine Stellskizze mit. Die Anstellseiten haben wir im Typenplan bei einigen Elementen für Sie rot markiert.

**Sockelfuß Z:**

Wenn Elemente und Sofas ohne oder mit einem Seitenteil direkt an Elemente oder Sofas ohne oder mit einem Seitenteil angestellt werden sollen, ist ein Sockelfuß Z nötig. Der Sockelfuß muss zusätzlich bestellt werden. Siehe Preisliste.

**Nahtbild:**

Zier-, Kapp- oder Doppelnähte können in der Stoff- und Lederausführung unterschiedlich ausfallen. Herstellungsbedingt können in der Stoffausführung Nähte entfallen oder durch einfache Nähte ersetzt werden.

**Kontrastfaden:**

Dieses Modell ist in Leder und einigen Stofffarben auf Wunsch ohne Aufpreis mit farblich abgesetztem Kontrastfaden lieferbar. Die festgelegten Farben finden Sie auf dem Deckblatt der einzelnen Lederqualitäten in unserem Stoff-/Lederwagen. Bitte geben Sie immer die Kontrastfadennummer an, da sonst Ton in Ton geliefert wird.

**Fadenausführung:**

Das Modell ist in der Fadenausführung Basis (Standardfaden) oder mit farblich abgesetztem Forellengarn-Kontrastfaden (stärkerer, schön in sich verwebter Faden) erhältlich. Wenn Sie bei der Bestellung nichts angeben, erhalten Sie den Basisfaden. Wenn Sie den Kontrastfaden wählen, erhalten Sie automatisch Forellengarn.

**Alle angegebenen Maße sind ca.-Maße in cm. Änderungen behalten wir uns vor. Die Maße sind in Breite/Tiefe/Höhe/Sitzhöhe angegeben.** Bei den Artikeln mit Sitztiefenverstellung ist standardmäßig die Tiefe mit vorne stehendem Rücken angegeben.

Sitztiefe: ca. **62 cm**

Sitztiefe mit Funktion: ca. **80 cm**

Seitenteilbreite: ca. **36 cm**

Empfohlener Abstand zur Wand: ca. **20 cm**

**Bemaßung der Gruppenzusammenstellungen:**

Bei diesem Modell ragt der Sitz der Longchairs ca. 2 bis 3 cm in die Anstellseite. Daher ergeben sich andere Maße als durch reine Addition der Artikelmaße. Bitte beachten.

**Besonders legere Polsterung:**

Die Polsterung des Sessels ist besonders leger verarbeitet, um ein bestimmtes optisches Erscheinungsbild zu erzeugen. Die hier angewandte besonders legere Polsterung zeichnet sich durch eine super weiche/softige Oberfläche aus. Die Bezüge können bereits bei Auslieferung ein ausgeprägtes Wellenbild zeigen, das design- und konstruktionsbedingt gewollt ist und sich durch Gebrauch noch verstärken kann. Dies stellt keinen Qualitätsmangel dar, sondern ist eine modellbedingte Eigenschaft.

**Hinweis zum Polsteraufbau:**

Bei diesem Modell wurden im Sitz und in den Rückenkissen Kammerkissen verarbeitet, welche mit einem hochwertigen Gemisch aus Polyesterfasern und Schaumstoffstäbchen gefüllt sind. Dies kann zur Abzeichnung der einzelnen Kammern führen und ist eine warentypische Eigenschaft.

**Kuschelecken W...:**

Die großen Kuschelecken werden aufgrund ihrer Übergröße als "zerlegter Artikel" geliefert. Geliefert werden konkret 1 Sitzteil und 4 Rückenteile sowie die Füße und das Montagematerial. Eine Montageanleitung liegt bei.

**Bestell-Checkliste**

- Zusammenstellung und Bezug
- Flexible Seitenteile (Aufpreis)
- Hocker
- Metallfarbe für Füße
- Kontrastfaden
- Flexible Steckkopfstütze
- Stellskizze
- Kissen
- Zubehör
- Sockelfuß Z



## Der Gestellaufbau des Polstermöbels

1. **Gestell** – Buche-Holzkonstruktion; Rücken: Metallkonstruktion
2. **Unterfederung Sitz** mit dauerelastischen Wellenfedern
3. **Polsteraufbau Sitz** aus ergo-PUR-Schaum und hochwertigem Gemisch aus Polyesterfasern und Schaumstoffstäbchen
4. **Unterfederung Rücken** durch flexible Polstergurte und ergo-PUR-Schaum
5. **Polsteraufbau Rücken** mit hochwertigem Gemisch aus Polyesterfasern und Schaumstoffstäbchen, in Kammern gefüllt



Das Design des hier abgebildeten Querschnitts entspricht nicht dem Modell dieses Katalogblattes.

## Polstermöbel aus Leidenschaft.

Ihr Modell ist das Werk deutscher Designer- und Ingenieurskunst. Über 70 Jahre Erfahrung stehen bei **CHILLIANO** für handwerkliches Können, richtungsweisende Ideen, ansprechendes Design und Know-how aus Deutschland. Das Ergebnis ist ein Polstermöbel mit garantiert erstklassigem Komfort und Liebe zum Detail. Bei der Auswahl der verwendeten Materialien achten wir auf Nachhaltigkeit und Ressourcenschonung.



Das RAL-Gütezeichen für Möbel steht für die Sicherheit, dass es sich um ein gesundes Möbelstück mit zuverlässig guter Qualität sowie formschönem Design handelt. Die Deutsche Gütegemeinschaft Möbel sorgt mit zahlreichen Tests dafür. Kontrollen sichern das Prüfsystem zusätzlich ab.



Höchste europäische Auszeichnung für systematisches Umweltmanagement im Unternehmen. Verbesserung der Umweltschutzleistungen.

## Füße



### Metallfarben:

Sämtliche Fußausführungen sind in verschiedenen Metallfarben lieferbar. Bitte geben Sie die gewünschte Farbe bei Bestellung mit an.

### Pulverbeschichtung:

Die Farben silber M21, bronze M56 und schwarz M99 sind Pulverbeschichtungen.

### Füße und Fußbodenschutz:

Bei sehr schlanken Möbelfüßen in gewollt filigraner Optik und mit kleiner Gleiterfläche, kommt es zu einem erhöhten Druck auf den Boden. Wir empfehlen, Möbelgleiter aus Filz oder eine andere geeignete Unterlage, als Schutz vor Kratzern und Druckstellen bei empfindlichen und/oder weichen Böden anzubringen. Auch wenn Sie das Möbelstück kaum verrutschen, kann es zusätzlich hilfreich sein, einen Teppichboden oder Läufer unterzulegen.

Metallfuß versch.  
Metallf.

F C3

## Mögliche Metallfarben



Chrom glzd.

M20

silber

M21

bronze

M56

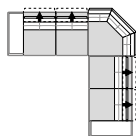
schwarz

M99

carlotta - Wohnbeispiele



Eckzusammenstellung  
NL 75L li - EL - NL 75R re

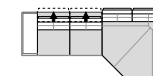


298x298

Bezug: Z75/49 sand



Eckzusammenstellung  
NL 75L li - W 130R re



344x159

Bezug: W82/21 light grey