

Produktinformationen

RIVA

JOHANN
17KOB
SINCE 1882



Das Modell 662 RIVA ist klar definiert und präsentiert sich im kubisch modernen Look. Die Rücken lassen sich via Sensor in der Höhe motorisch verstellen und werden somit zum bequemen Hochlehner. Kombiniert mit dem extrabreiten Longchair wirkt das designorientierte Möbel elegant und komfortabel und man möchte sich einfach fallen lassen.

Das Sofa wird handwerklich mit Liebe hergestellt und zu 100% made in Germany produziert.

Element 120 ST links Typ -98, XXL-Longchair ST rechts Typ -63, Bezug: 0880-07 mit Biese F135 schwarz matt 180mm

BEZUG/ BEZUGSMATERIALIEN

Alle Rückenspannteile werden standardmässig im jeweiligen Originalbezug geliefert. Materialbezogene Hinweise bei Stoffen finden Sie in unseren Stoff- und Lederlaschen auf der Rückseite bei den einzelnen Stoffen und Lederqualitäten.

Uni - Modell!!! Streifen- und sonst. Rapportstoffe sind nur gegen Mehrpreis möglich!

Sollte ein abweichender Sonderzuschnitt gewünscht werden, ist dies generell möglich, erfordert jedoch einen Mehrpreis in Höhe von 15%. Wählen Sie zwei Stoffe aus unterschiedlichen Preisgruppen, gilt für die Preisfindung die höhere Stoffgruppe! Bitte die gewünschte Zweifarbigkeit genau angeben.

Anbauelemente sind seitlich nicht bezogen und können deshalb nicht einzeln gestellt werden.

FUNKTION


<input type="checkbox"/> AP810MOT	<input type="checkbox"/> APSVZMOT
	
<p>Rücken höhenverstellbar motorisch mit Sensorsteuerung <i>nur möglich bei den Typen -20, -21, -25, -26, -28/-29, -31, -33, -38/-39, -54/-55, -98/-99 und in den Typen -52/-53, -56/-57 und -62/-63</i></p>	<p>Sitzvorzug motorisch mit Sensorsteuerung <i>nur möglich bei den Typen -25, -26, -31, -33, -38/-39, -54/-55 und -98/-99</i></p>

Bei der Rückenverstellung verändert sich die Gesamttiefe um ca. 5cm. Die Höhe beträgt ca. +18cm
 Bei der motorischen Rückenverstellung läuft der Rücken hinter den Sitz. Das hat zur Folge, dass bei festen Anbauteilen eine andere Optik entsteht.

Beide Funktionen in einem Typ sind aus produktionstechnischen Gründen nicht möglich.

Produktinformationen

RIVA



ZUBEHÖR

Lose Kissen sind nicht im Preis enthalten und müssen separat bestellt werden.

BIESE


Biese Ton in Ton.

Wird bei der Bestellung keine Kontrastnahtfarbe angegeben, wird automatisch Ton in Ton gefertigt!

NAHT

Die Nahtverteilung kann bei Stoff oder Lederverarbeitung unterschiedlich ausfallen. Bitte beachten Sie, dass bei allen Teilen in Leder Zwischennähte im Sitz und im Rücken notwendig sind.

Kontrastnähte:



rot - F01




anthrazit - F06



beige - F07



grau - F08



braun - F09



weiss - F10




stein - F16



silber - F18



schlamm - F19



schwarz - F26

Bitte beachten Sie, dass bei LEDER Teilungsnähte notwendig sind:

Bitte beachten Sie, dass bei den XL- sowie bei den XXL-Longchair's in LEDER auch im Sitz Zwischennähte notwendig sind. Bei den Typen -52/-53 gibt es lediglich eine Quernaht.



SITZHÖHE

<input type="checkbox"/> 42 cm	<input type="checkbox"/> 44 cm	<input type="checkbox"/> 46 cm
bei Fusshöhe 16 cm	bei Fusshöhe 18 cm	bei Fusshöhe 20 cm





Produktinformationen

RIVA

JOHANN
JAKOB

SINCE 1882

FÜSSE

<input type="checkbox"/> F135	<input type="checkbox"/> F137	<input type="checkbox"/> F147	<input type="checkbox"/> F147
			
STANDARD Metall, Struktur- lack Farbe schwarz	Metall, verchromt	Buche Massiv *	Eiche Massiv *
Höhe 16 cm Höhe 18 cm Höhe 20 cm	Höhe 16 cm Höhe 18 cm Höhe 20 cm	Höhe 16 cm Höhe 18 cm Höhe 20 cm	Höhe 16 cm Höhe 18 cm Höhe 20 cm
<i>mit Kunststoffgleiter</i>	<i>mit Kunststoffgleiter</i>	<i>mit Kunststoffgleiter</i>	<i>mit Kunststoffgleiter</i>

** Bei Holzfüssen bitte immer Beizton (z. B. geölt) mit angeben!
Holzmuster befinden sich am Stoffwagen!*

SONSTIGES

Bei der Kombination bzw. beim Anschluss von "Elementen ohne Seitenteile" sind zwei zusätzliche Möbelfüße und Montageklötze erforderlich, die extra berechnet werden!

Produktinformationen

RIVA

JOHANN
17KOB

SINCE 1882

TYPENPLAN

SOFAS



20
Sofa 2-sitzig
2 ST
154x90x79



25
Sofa 2,5-sitzig
2 ST
174x90x79




33
Sofa 3-sitzig
2 ST
194x90x79


ZWISCHENELEMENTE



21
Sofa 2-sitzig
ohne ST
111x90x79



26
Sofa 2,5-sitzig
ohne ST
131x90x79



31
Sofa 3-sitzig
ohne ST
151x90x79

ECK-ANBAU-SOFAS



41
Ecksofa 2-sitzig
Abschlussho. rechts
218x96x79



42
Ecksofa 2-sitzig
Abschlussho. links
218x96x79

ANBAU-SOFAS



98
XXL-Element (120cm)
ST links
143x90x79



99
XXL-Element (120cm)
ST rechts
143x90x79



28
Sofa 2-sitzig
1 ST links
133x90x79



29
Sofa 2-sitzig
1 ST rechts
133x90x79



54
Sofa 2,5-sitzig
1 ST links
153x90x79



55
Sofa 2,5-sitzig
1 ST rechts
153x90x79



38
Sofa 3-sitzig
1 ST links
173x90x79



39
Sofa 3-sitzig
1 ST rechts
173x90x79

Produktinformationen

RIVA

JOHANN
17KOB

SINCE 1882

LONGCHAIRS



52
L-Longchair
klein
1 ST links
98x165x79



53
L-Longchair
klein
1 ST rechts
98x165x79



56
XL-Longchair
mittel
1 ST links
123x181x79



57
XL-Longchair
mittel
1 ST rechts
123x181x79



62
XXL-Longchair
groß
1 ST links
142x190x79



63
XXL-Longchair
groß
1 ST rechts
142x190x79

SESSEL



45
Sessel
Oversize
118x90x79

HOCKER



70
Hockerbank
groß
120x70



27
Hockerbank
klein
79x63

KOPFSTÜTZE



06
Kopfstütze
loose
55x20

KISSEN



K22
Sofakissen mit
Inlett + RV + Biese
38x38



K44
RüKissen soft mit
Inlett + RV + Biese
52x52



K40
Sofakissen mit
Inlett + RV + Biese
63x56



K93
Nierenkissen
mit Biese
70x24



K91
„Nieren“-Kissen
glatt mit Biese
47x27



K92
„Nieren“-Kissen
glatt mit Biese
57x27



K88
Kissensatz mit
Biese
2xK22 + 1xK44