

[angelina]

Ein Sofa, das Sie gar nicht mehr verlassen möchten.

Dieses Modell bringt einfach alle Voraussetzungen mit!

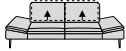
Die **Sitztiefe** lässt sich an jedes Bedürfnis anpassen - von komfortabel-aufrecht bis relaxed-chillig bietet [angelina] die ganze Bandbreite an **Sitzkomfort** mit allen wichtigen Funktionen.



Bezug: R66/94 grey



Sofas



NL60

Sofa mit Sitztiefenverstellung

202/110/88/47

Art.-Nr. f. Kopfstützenverstellung = KV2 (Mehrpreis)

Art.-Nr. für Seitenteilverstellung = SV2 (Mehrpreis)



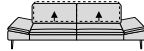
NL75

Sofa groß mit Sitztiefenverstellung

232/110/88/47

Art.-Nr. f. Kopfstützenverstellung = KV2 (Mehrpreis)

Art.-Nr. für Seitenteilverstellung = SV2 (Mehrpreis)



NL90

Sofa groß mit Sitztiefenverstellung

262/110/88/47

Art.-Nr. f. Kopfstützenverstellung = KV2 (Mehrpreis)

Art.-Nr. für Seitenteilverstellung = SV2 (Mehrpreis)

Elemente mit Seitenteil rechts



M105R

Element mit Seitenteil mit Sitztiefenverstellung

146/110/88/47

Art.-Nr. f. Kopfstützenverstellung = KV1 (Mehrpreis)

Art.-Nr. für Seitenteilverstellung = SV1 (Mehrpreis)



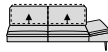
NL60R

Sofa mit Seitenteil mit Sitztiefenverstellung

162/110/88/47

Art.-Nr. f. Kopfstützenverstellung = KV2 (Mehrpreis)

Art.-Nr. für Seitenteilverstellung = SV1 (Mehrpreis)



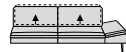
NL75R

Sofa groß mit Seitenteil mit Sitztiefenverstellung

192/110/88/47

Art.-Nr. f. Kopfstützenverstellung = KV2 (Mehrpreis)

Art.-Nr. für Seitenteilverstellung = SV1 (Mehrpreis)



NL90R

Sofa groß mit Seitenteil mit Sitztiefenverstellung

222/110/88/47

Art.-Nr. f. Kopfstützenverstellung = KV2 (Mehrpreis)

Art.-Nr. für Seitenteilverstellung = SV1 (Mehrpreis)

Abschlusselemente rechts



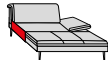
KL75R

Longchair mit Sitztiefenverstellung

117/185/88/47

Art.-Nr. f. Kopfstützenverstellung = KV1 (Mehrpreis)

Art.-Nr. für Seitenteilverstellung = SV1 (Mehrpreis)



K105R

Longchair groß ohne Sitztiefenverstellung

148/185/88/47

Art.-Nr. f. Kopfstützenverstellung = KV1 (Mehrpreis)

Art.-Nr. für Seitenteilverstellung = SV1 (Mehrpreis)

Elemente mit Seitenteil links



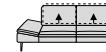
M105L

Element mit Seitenteil mit Sitztiefenverstellung

146/110/88/47

Art.-Nr. f. Kopfstützenverstellung = KV1 (Mehrpreis)

Art.-Nr. für Seitenteilverstellung = SV1 (Mehrpreis)



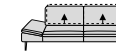
NL60L

Sofa mit Seitenteil mit Sitztiefenverstellung

162/110/88/47

Art.-Nr. f. Kopfstützenverstellung = KV2 (Mehrpreis)

Art.-Nr. für Seitenteilverstellung = SV1 (Mehrpreis)



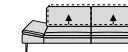
NL75L

Sofa groß mit Seitenteil mit Sitztiefenverstellung

192/110/88/47

Art.-Nr. f. Kopfstützenverstellung = KV2 (Mehrpreis)

Art.-Nr. für Seitenteilverstellung = SV1 (Mehrpreis)



NL90L

Sofa groß mit Seitenteil mit Sitztiefenverstellung

222/110/88/47

Art.-Nr. f. Kopfstützenverstellung = KV2 (Mehrpreis)

Art.-Nr. für Seitenteilverstellung = SV1 (Mehrpreis)

Abschlusselemente links



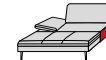
KL75L

Longchair mit Sitztiefenverstellung

117/185/88/47

Art.-Nr. f. Kopfstützenverstellung = KV1 (Mehrpreis)

Art.-Nr. für Seitenteilverstellung = SV1 (Mehrpreis)



K105L

Longchair groß ohne Sitztiefenverstellung

148/185/88/47

Art.-Nr. f. Kopfstützenverstellung = KV1 (Mehrpreis)

Art.-Nr. für Seitenteilverstellung = SV1 (Mehrpreis)

Hocker & Zubehör



G105

Hocker groß

106/71/47/47



G150

Hocker übergroß

151/71/47/47

Z

Sockelfuß



Flexible Sitztiefe

Bei einigen Elementen kann der gesamte Rücken pro Sitz um einige cm nach hinten versetzt werden, um eine Vergrößerung der Sitztiefe zu erzielen. Die Gesamttiefe ändert sich. Siehe Typenplan.

**Flexible Seitenteile**

Die Seitenteile sind gegen Aufpreis klappbar und mit Rasterfunktion ausgestattet. Artikelnummer = SV1, SV2.

**Flexible Kopfstütze**

Einige Artikel können mit einer Kopfstützenverstellung mit Rasterfunktion (Aufpreis) ausgestattet werden (Art.-Nr. = KV1, KV2).

**Schöne Extras**

Das Modell besitzt einen Keder, der im Bezugsmaterial der Garnitur geliefert wird. Auf Wunsch ist er außerdem in Kunstleder in verschiedenen Farben lieferbar. Bitte angeben.

**Metallfarben für FüÙe**

Einige FüÙe können in den Ausführungen Chrom glänzend, silber, bronzefarben oder schwarz bestellt werden. Bitte geben Sie die gewünschte Optik bei Ihrer Bestellung mit an.

**Bestellhinweise****Rückenspannteile:**

Alle Teile sind im Rücken echt bezogen.

Flexible Seitenteile:

Bei den flexiblen Seitenteilen mit Rasterfunktion ist eine maximale Belastbarkeit bis zu 25 kg gewährleistet. Sie dienen nicht als Sitzgelegenheit.

Stellskizze:

Aufgrund der vielen Variationsmöglichkeiten senden Sie bitte eine Stellskizze mit. Die Anstellseiten haben wir im Typenplan bei einigen Elementen für Sie rot markiert.

Sockelfuß Z:

Wenn Elemente und Sofas ohne oder mit einem Seitenteil direkt an Elemente oder Sofas ohne oder mit einem Seitenteil angestellt werden sollen, ist ein Sockelfuß Z nötig. Der Sockelfuß muss zusätzlich bestellt werden. Siehe Preisliste.

Seitenwangen:

Gegen Aufpreis sind die Seitenwangen im Original-Bezug statt Spannstoff lieferbar.

Nahtbild:

Zier-, Kapp- oder Doppelnähte können in der Stoff- und Lederausführung unterschiedlich ausfallen. Herstellungsbedingt können in der Stoffausführung Nähte entfallen oder durch einfache Nähte ersetzt werden.

Keder:

Dieses Modell wird mit einem Keder im Bezugsmaterial geliefert. Auf Wunsch können wir den Keder außerdem in Kunstleder K10 in verschiedenen Farben fertigen. **Bitte geben Sie die gewünschte Ausführung bei Ihrer Bestellung mit an.**

Alle angegebenen Maße sind ca.-MaÙe in cm.

Änderungen behalten wir uns vor. Die Maße sind in Breite/Tiefe/Höhe/Sitzhöhe angegeben. Die TiefenmaÙe beinhalten den Überstand der überlappenden Kopfstütze, wenn die Kopfstützenfunktion nach hinten geklappt ist. Die Gesamttiefe für das Longchair K 105R/L beruht auf dem Rücken in der Stellung hinten, da dieses Element nicht über die Sitztiefeverstellung verfügt. Bei den Artikeln mit Sitztiefeverstellung ist standardmäßig die Tiefe mit vorne stehendem Rücken angegeben. **Hinweis zum Tiefenmaß für Sofas und Anstellteile:** Ist die Sitztiefeverstellung vorne, so ist das tiefste Maß das Seitenteil. Der Handlauf steht über.

Seitenteilbreite: ca. **40 cm**

Seitenteilhöhe: ca. **53 cm**

Seitenteilhöhe mit Funktion: ca. **68 cm**

Sitztiefe: ca. **54 cm**

Sitztiefe mit Rücken hinten: ca. **69 cm**

Gesamttiefe Sofas, wenn Rücken hinten: ca. **117 cm**

Gesamttiefe KL 75R/L, wenn Rücken hinten: ca. **192 cm**

Empfohlener Abstand zur Wand: ca. **10 cm**

Gesamthöhe, wenn Kopfstütze oben: ca. **99 cm**

Sitztiefe K 105R/L: ca. **140 cm**

Modellbedingte Eigenschaft:

Die Polsterung dieses Modells ist bewusst leger verarbeitet, um ein bestimmtes optisches Erscheinungsbild zu erzeugen. Eine Wellenbildung stellt keinen Qualitätsmangel dar, sondern ist eine modellbedingte Eigenschaft, die optimalen Sitzkomfort gewährleistet.

Hinweis zum Polsteraufbau:

Bei diesem Modell wurden im Rücken Kammerkissen

verarbeitet, welche mit einem hochwertigen Gemisch aus Polyesterfasern und Schaumstoffstäbchen gefüllt sind. Dies kann zur Abzeichnung der einzelnen Kammern führen und ist eine warentypische Eigenschaft.

Bestell-Checkliste

- Zusammenstellung und Bezug
- Metallfarbe für FüÙe
- Kopfstützenverstellung manuell (Aufpreis)
- Flexible Seitenteile (Aufpreis)
- Stellskizze
- Kederausführung und -farbe bei Kunstlederkeder
- Hocker
- Sockelfuß Z



Der Gestellaufbau des Polstermöbels

1. **Gestell** – Buche-Holzkonstruktion
2. **Unterfederung Sitz** mit dauerelastischen Wellenfedern
3. **Polsteraufbau Sitz** – in ergo-PUR-Schaum eingearbeiteter Federkern mit Diolenabdeckung
4. **Unterfederung Rücken** durch flexible Polstergurte
5. **Polsteraufbau Rücken** mit hochwertigem Gemisch aus Polyesterfasern und Schaumstoffstäbchen, in Kammern gefüllt



Das Design des hier abgebildeten Querschnitts entspricht nicht dem Modell dieses Katalogblattes.

Polstermöbel aus Leidenschaft.

Ihr Modell ist das Werk deutscher Designer- und Ingenieurskunst. Über 70 Jahre Erfahrung stehen bei **CHILLIANO** für handwerkliches Können, richtungweisende Ideen, ansprechendes Design und Know-how aus Deutschland. Das Ergebnis ist ein Polstermöbel mit garantiert erstklassigem Komfort und Liebe zum Detail. Bei der Auswahl der verwendeten Materialien achten wir auf Nachhaltigkeit und Ressourcenschonung.



Das RAL-Gütezeichen für Möbel steht für die Sicherheit, dass es sich um ein gesundes Möbelstück mit zuverlässig guter Qualität sowie formschönem Design handelt. Die Deutsche Gütegemeinschaft Möbel sorgt mit zahlreichen Tests dafür. Kontrollen sichern das Prüfsystem zusätzlich ab.



Höchste europäische Auszeichnung für systematisches Umweltmanagement im Unternehmen. Verbesserung der Umweltschutzleistungen.

Füße



Metallfuß versch. Metallf.

F S1

Metallfarben:

Sämtliche Fußausführungen sind in verschiedenen Metallfarben lieferbar. Bitte geben Sie die gewünschte Farbe bei Bestellung mit an.

Pulverbeschichtung:

Die Farben silber M21, bronze M56 und schwarz M99 sind Pulverbeschichtungen.

Füße und Fußbodenschutz:

Bei sehr schlanken Möbelfüßen in gewollt filigraner Optik und mit kleiner Gleiterfläche, kommt es zu einem erhöhten Druck auf den Boden. Wir empfehlen, Möbelgleiter aus Filz oder eine andere geeignete Unterlage, als Schutz vor Kratzern und Druckstellen bei empfindlichen und/oder weichen Böden anzubringen. Auch wenn Sie das Möbelstück kaum verrutschen, kann es zusätzlich hilfreich sein, einen Teppichboden oder Läufer unterzulegen.

Mögliche Keder- und Metallfarben



Chrom glzd. M20
silber M21
bronze M56
schwarz M99



rosso K10/12
jeans K10/28
bianco K10/42
ivory K10/43
terra K10/50
mocca K10/54
sunrise K10/70
graphite K10/95
black K10/99




angelina - Wohnbeispiele



Bezug: R66/94 grey

Eckzusammenstellung
M 105L li - K 105R re



294x185